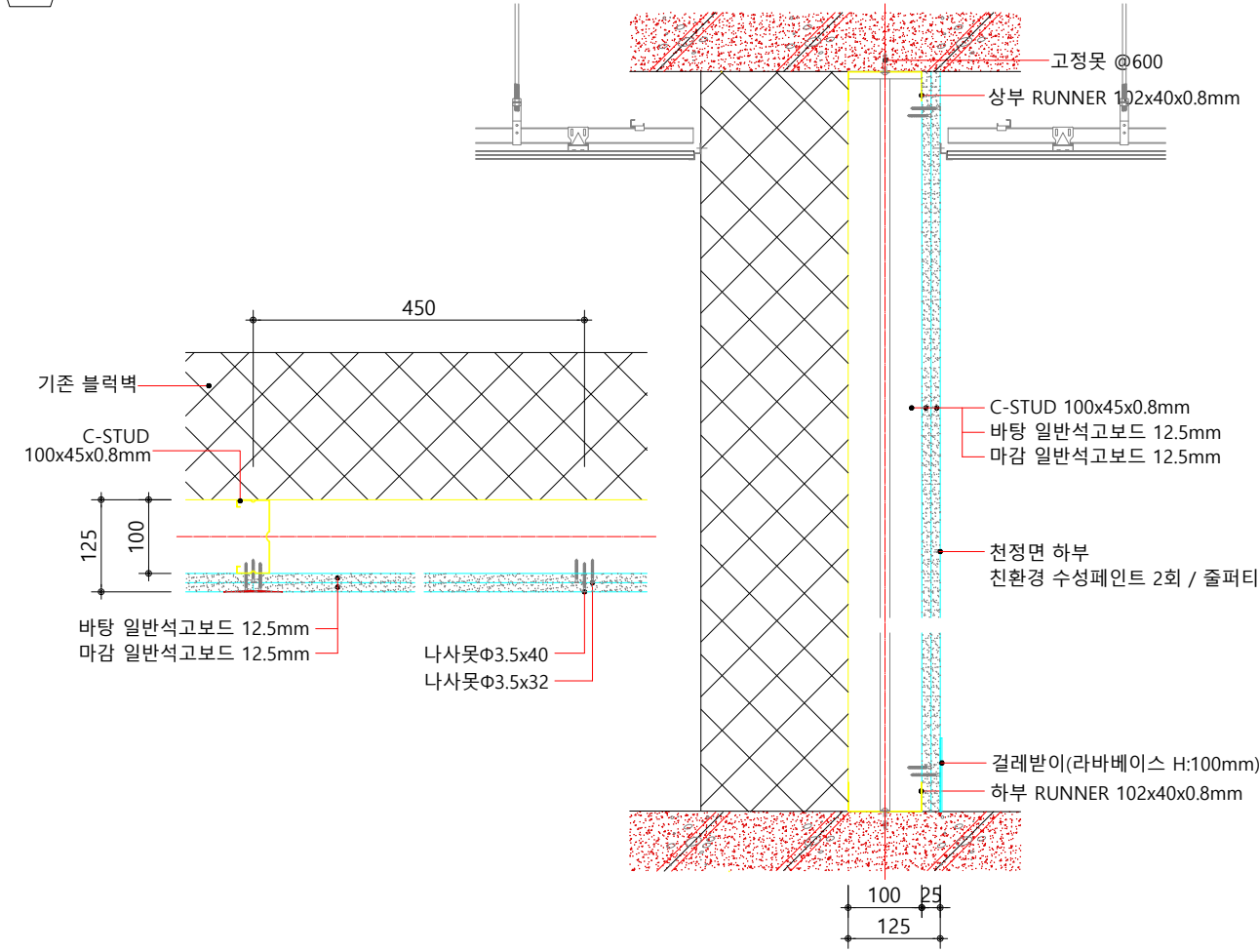


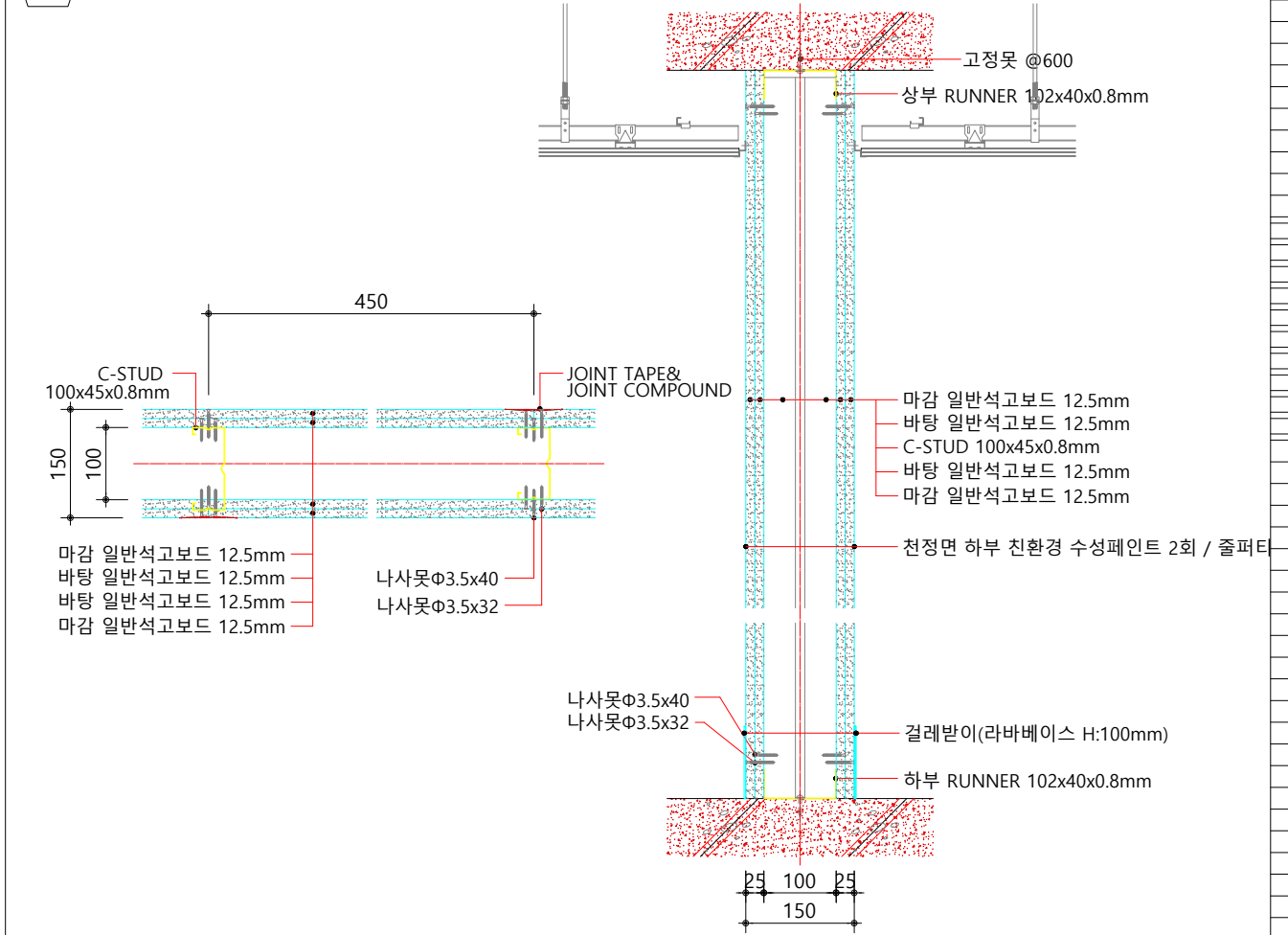
직원휴게실 및 영선창고 공간조성 공사 (건축&기계)

2023. 05.

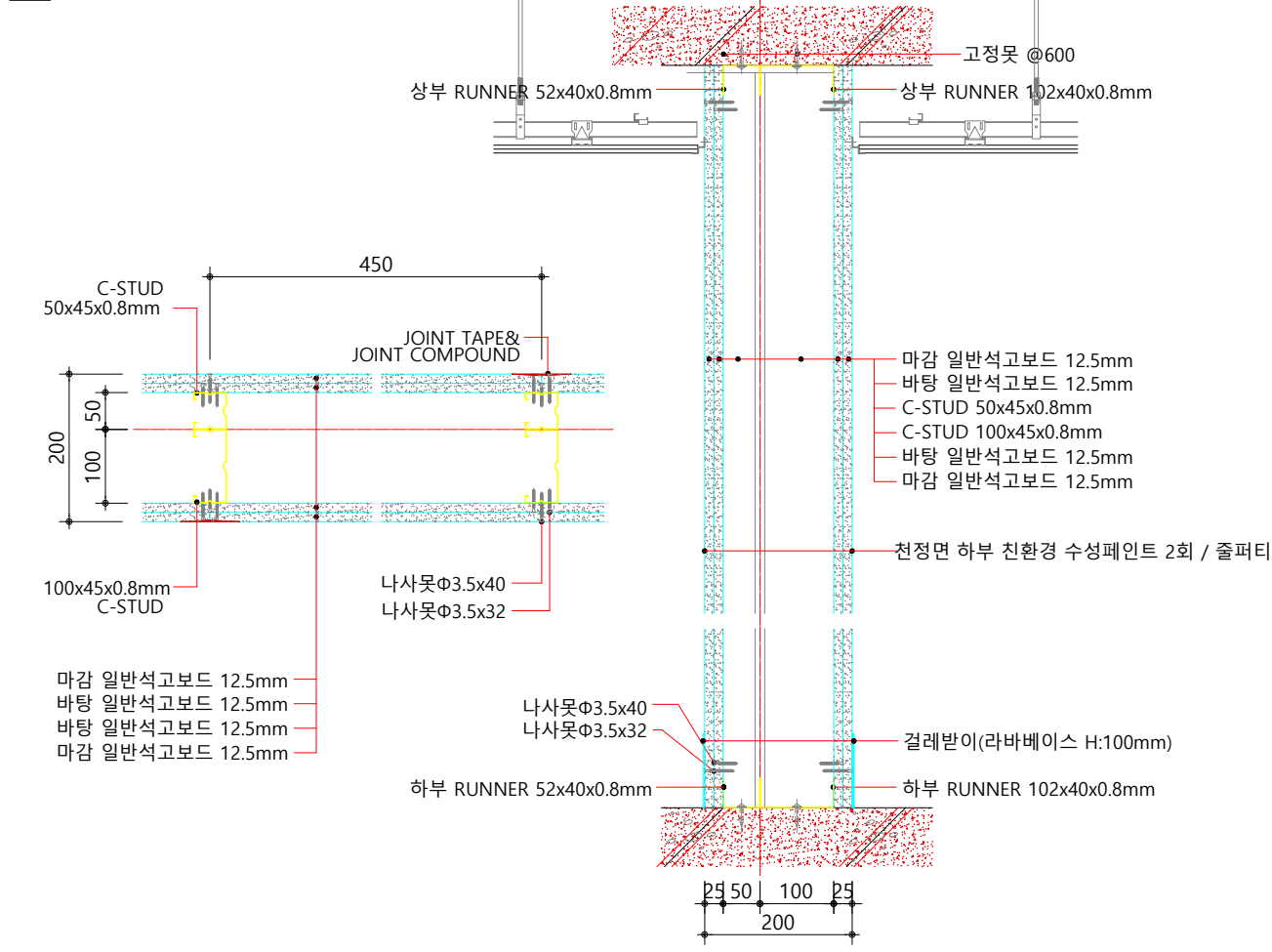
A 신설 벽체 상세도(T=125)



B 신설 벽체 상세도(T=150)



C 신설 벽체 상세도(T=200)



□ NOTE

변경 / 협의사항
REVISION

설계명
PROJECT TITLE
직원휴게실 및 영선창고 공간조성 공사(건축)

설계구분
PROJECT KINDS

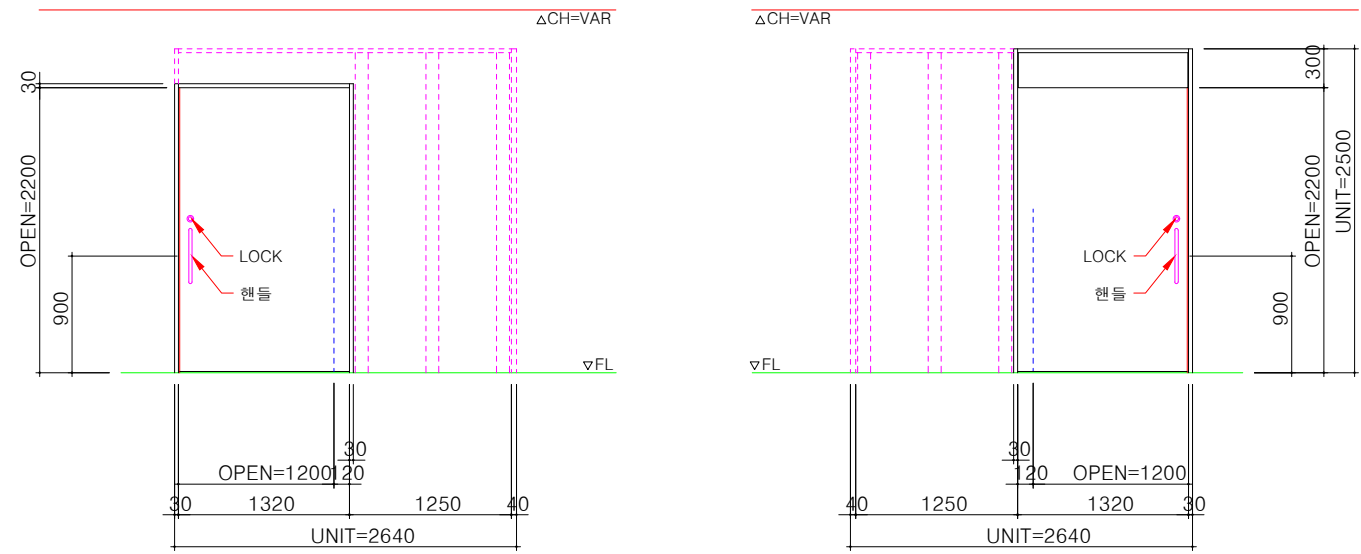
설계번호
PROJECT NO.

실 개 본 부 / ENG-협력업체
담당 DRAWN BY: /
검정 CHECKED BY: /
P M DESIGNED BY: /
PIC APPROVED BY: /

도면명칭
DRAWING TITLE
축척 SCALE A1 : 1/75 날짜 DATE
A3 : 1/150

도면번호
SHEET NO.
A-07

부호	위치	OPEN SIZE	UNIT SIZE	작동방식	비고	수량
HD-1	영선수선창고	1,200*2,200	2,640*2,500	반자동문		1 SET

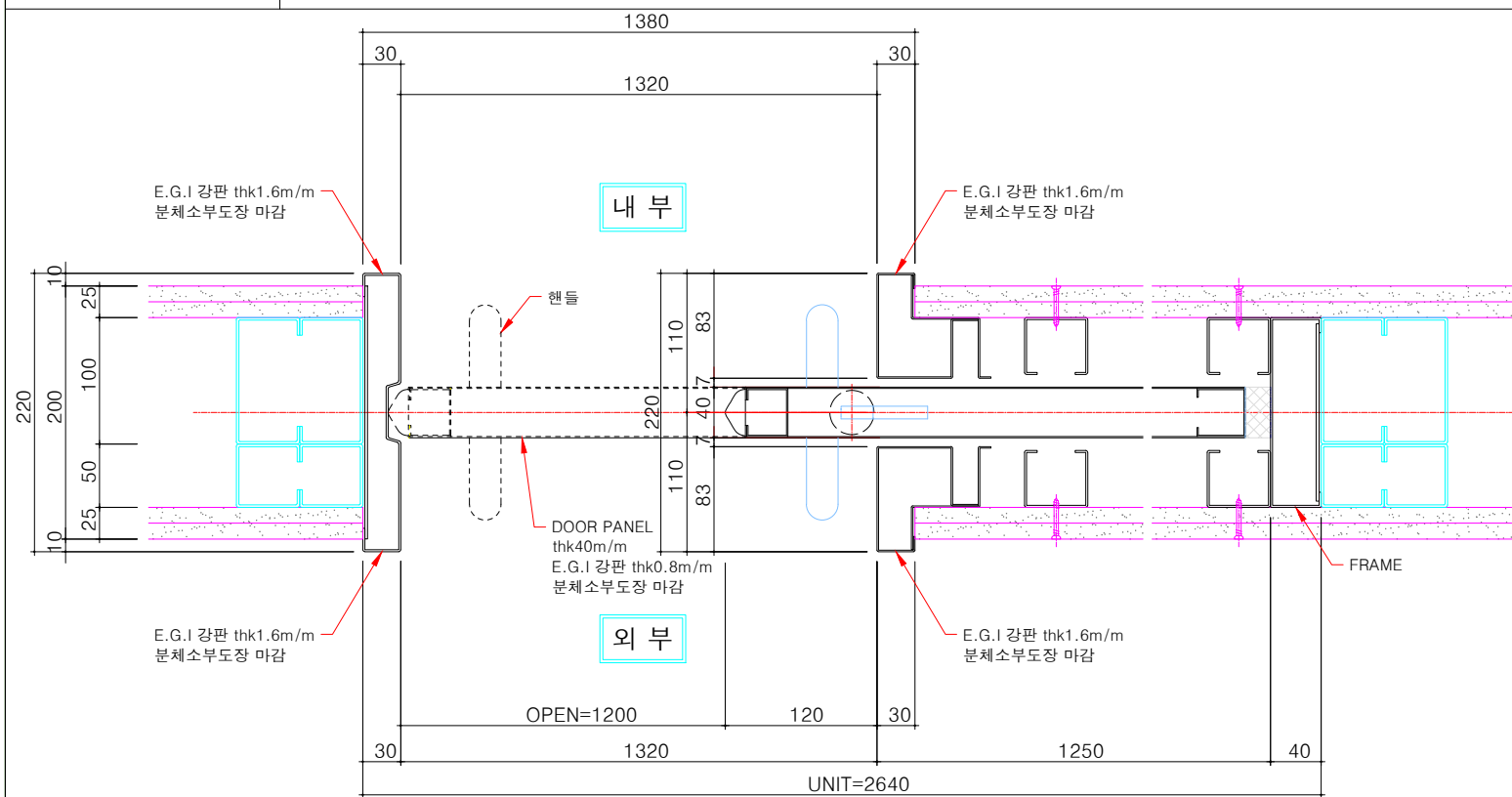


외부 ELEVATION

내부 ELEVATION

DRAWING TITLE

입면도



DRAWING TITLE

평면도

SCALE

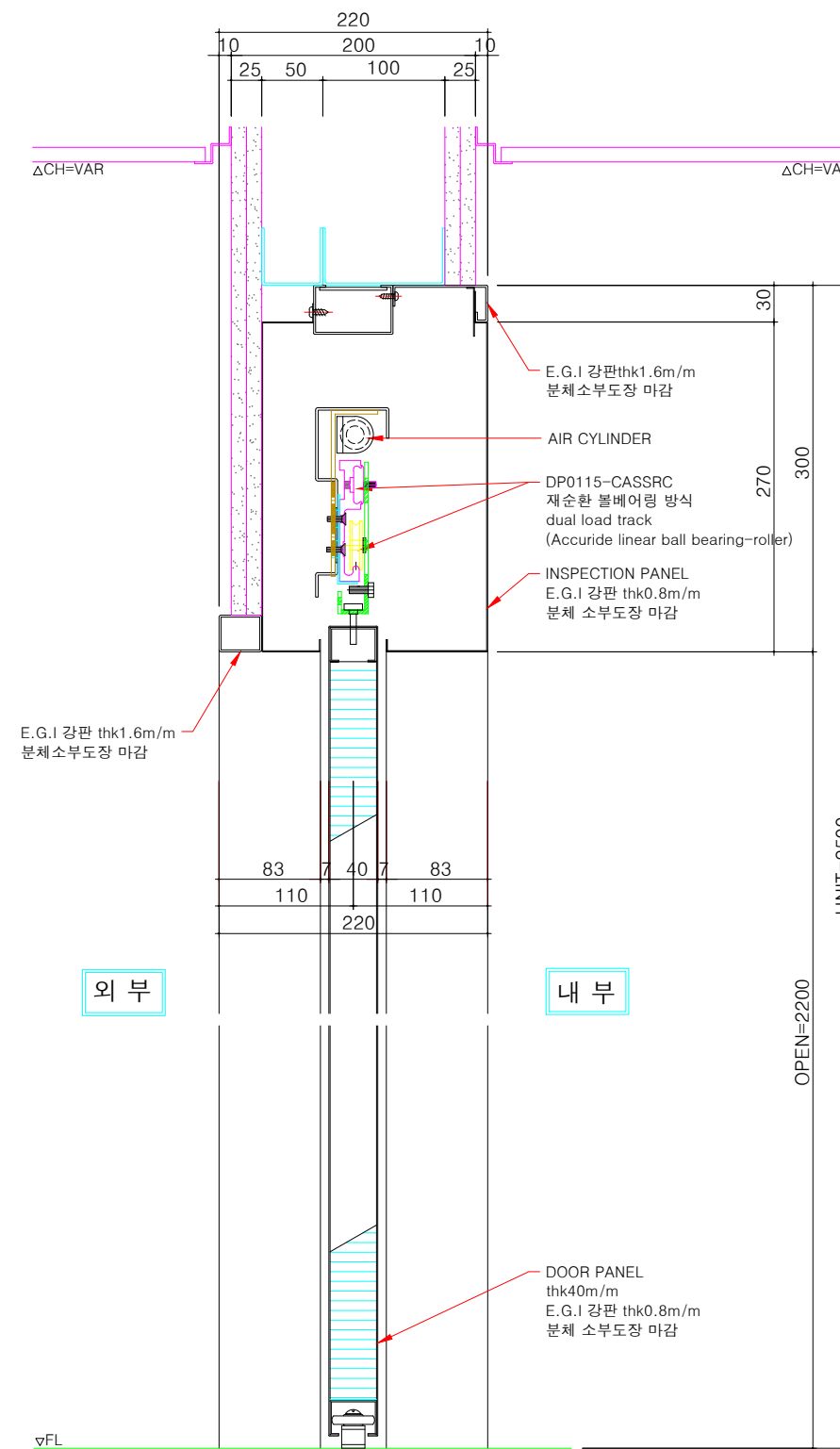
NONE

DRAWING TITLE

종단면도

SCALE

NONE



외부

내부

□ NOTE

변경/협의사항
REVISION

설계명
PROJECT TITLE

직원휴게실 및 영선창고 공간조성 공사(건축)

설계구분
PROJECT KINDS

설계번호
PROJECT NO.

설계부분 / ENG-협력업체

담당 DRAWN BY: /

검정 CHECKED BY: /

P.M. DESIGNED BY: /

PIC. APPROVED BY: /

도면명칭
DRAWING TITLE

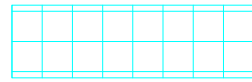
축척 SCALE A1 : 1/75 날짜 DATE:

A3 : 1/150

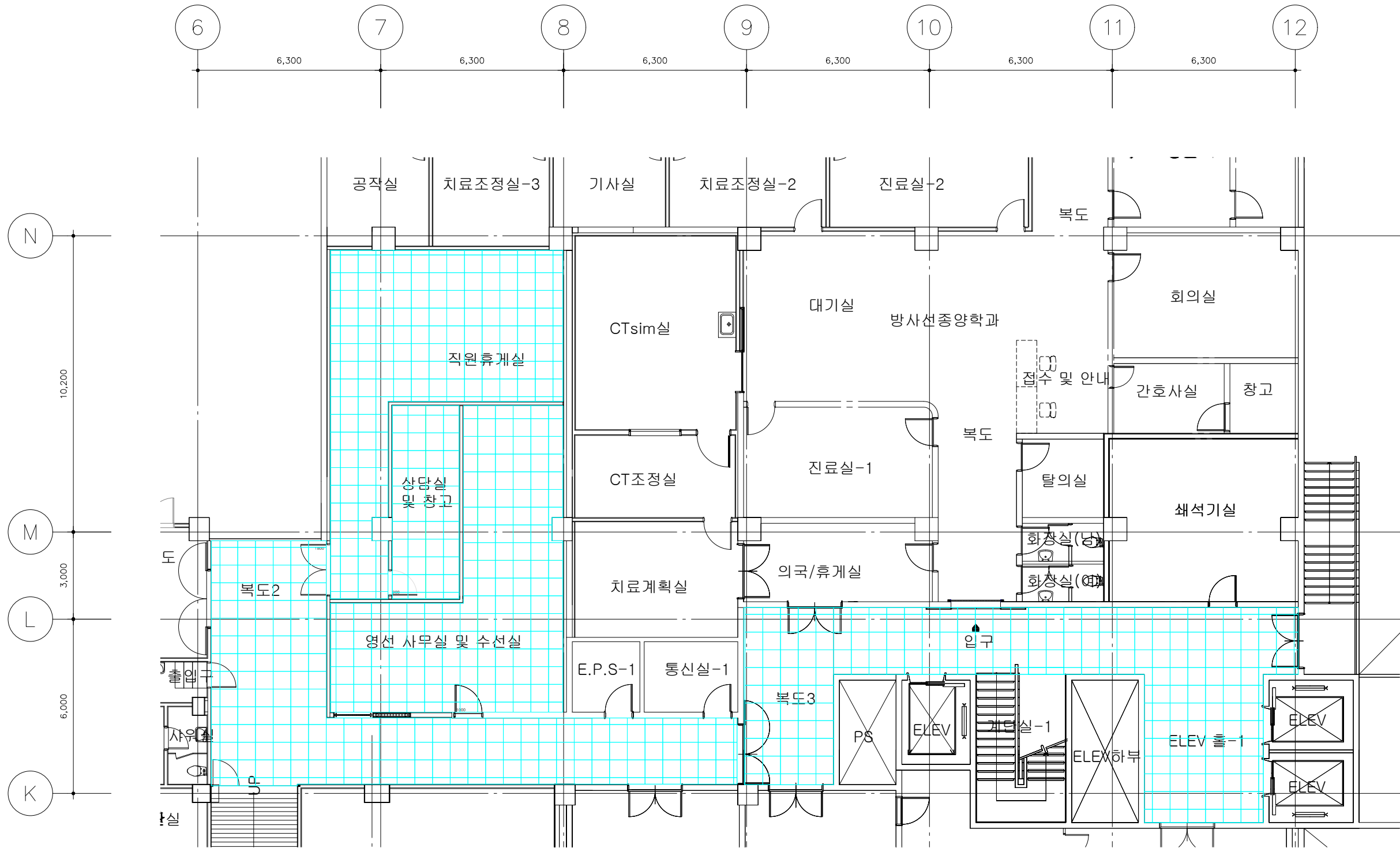
도면번호
SHEET NO.

A-10

□ NOTE



600*600*0.4T 금속재 천정재 설치(경량철골 천정틀 포함)



변경/협의사항
REVISION

설계명
PROJECT TITLE
직원휴게실 및 영선창고 공간조성 공사(건축)

설계구분
PROJECT KINDS

설계번호
PROJECT NO.

설계부분 / ENG-협력업체

담당 DRAWN BY: /

검정 CHECKED BY: /

P.M. DESIGNED BY: /

PIC APPROVED BY: /

도면명칭
DRAWING TITLE

축척
SCALE A1 : 1/75 날짜
A3 : 1/150 DATE

도면번호
SHEET NO.

A-11

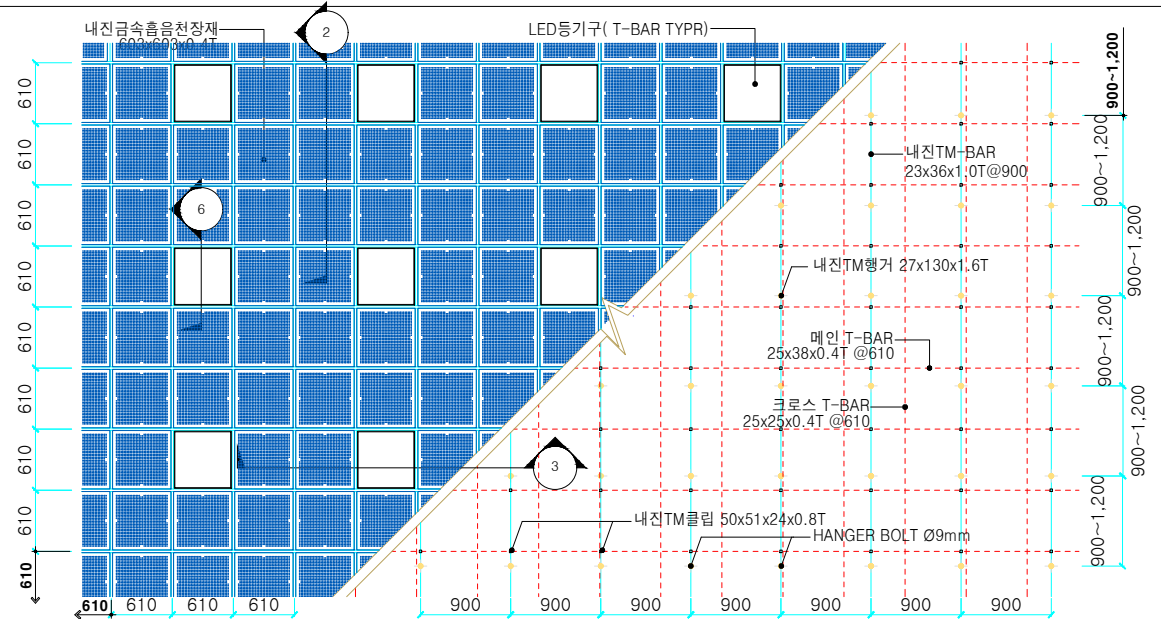
1
A

지하1층 천정도

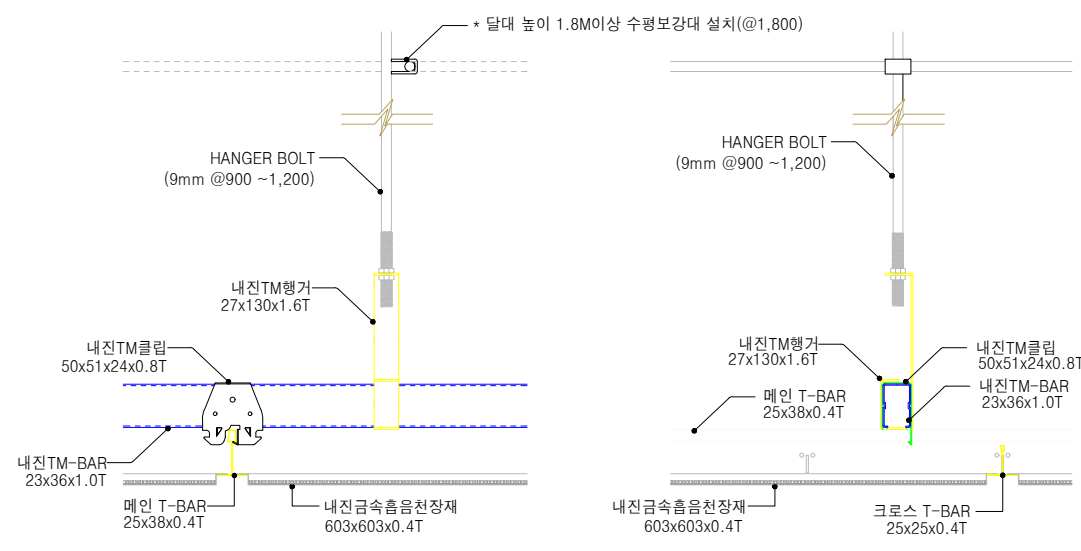
축척 = 1/150

내진시스템 금속흡음천장재

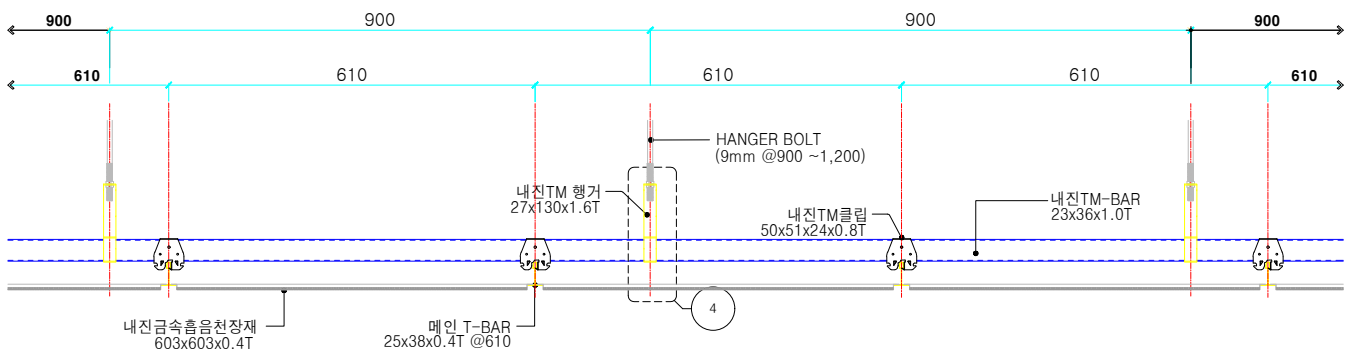
□ NOTE



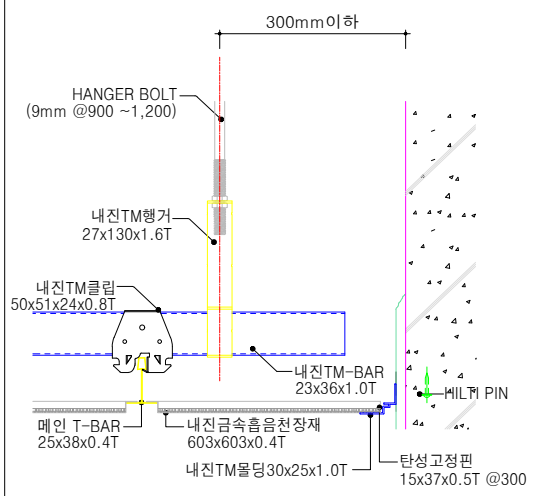
1 천장 부분 평면도



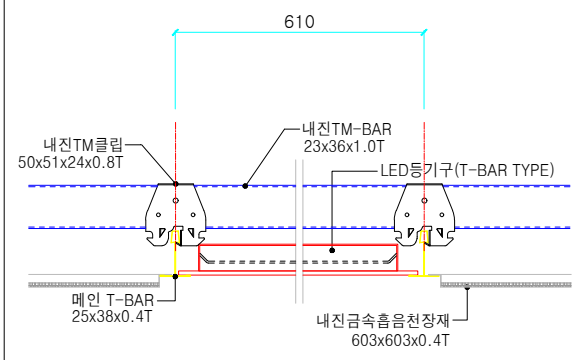
4 천장 부분 상세도-1



2 천장 부분 단면도-1



5 천장 부분 상세도-2



6 천장 부분 상세도-3

변경 / 협의사항 REVISION
설계명 PROJECT TITLE
직원계급 및 영선참고 공간조성 공사(건축)

설계구분
PROJECT KINDS

설계번호
PROJECT NO.

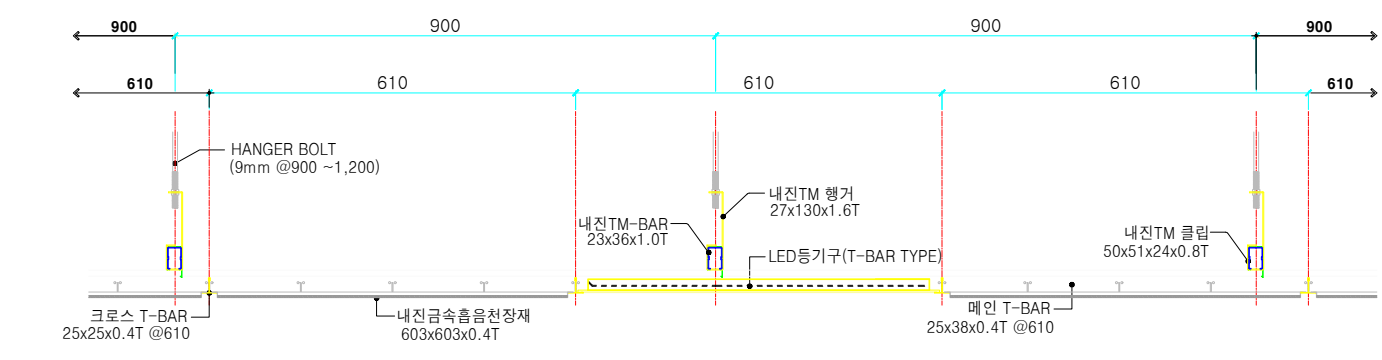
설계 DRAWN BY:	실 개 본 부 / ENG-협력업체
검정 CHECKED BY:	/
P.M. DESIGNED BY:	/
PIC. APPROVED BY:	/

도면명칭
DRAWING TITLE

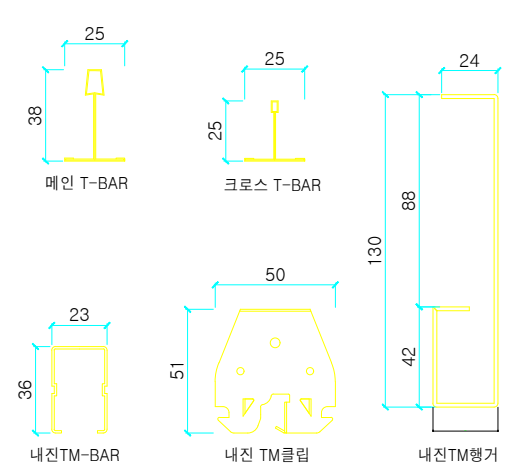
출판
SCALE A1 : 1/75 날짜
A3 : 1/150 DATE:

도면번호
SHEET NO.

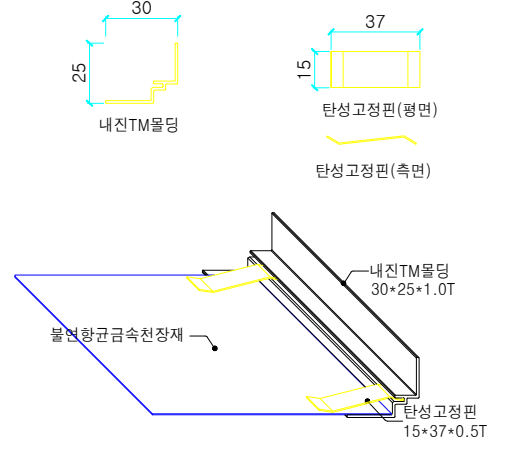
A-12



3 천장 부분 단면도-2

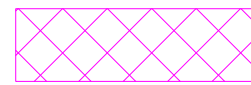


7 내진천장틀 TM-BAR(T타입) 상세도

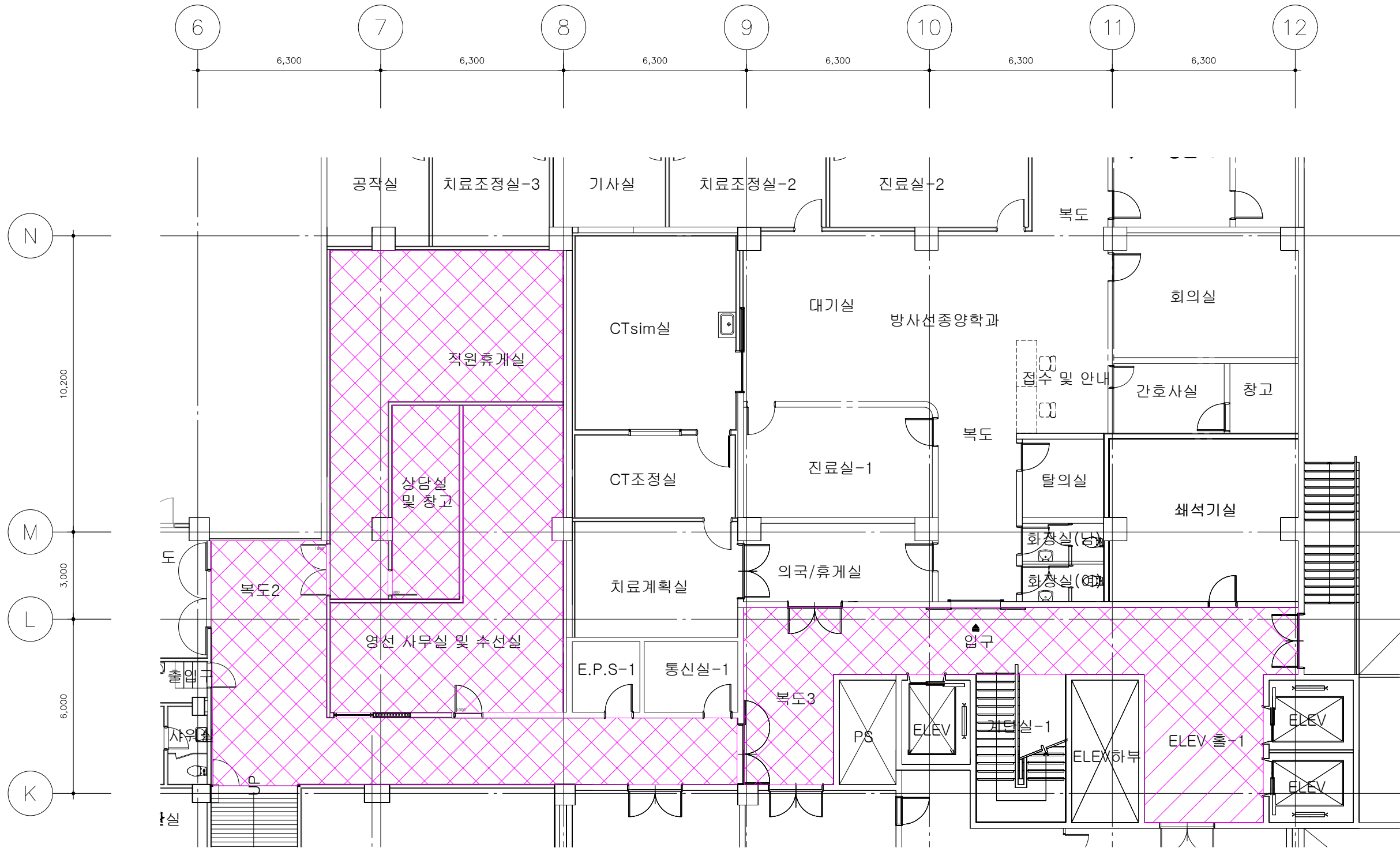


8 내진몰딩 상세도

□ NOTE



비닐계 타일 설치(데코타일 3T*600*600)



변경/협의사항
REVISION

설계명
PROJECT TITLE
직원휴게실 및 영선창고 공간조성 공사(건축)

설계구분
PROJECT KINDS

설계번호
PROJECT NO.

설계부분 / ENG-협력업체

담당 DRAWN BY: /

검정 CHECKED BY: /

P.M. DESIGNED BY: /

PIC APPROVED BY: /

도면명칭
DRAWING TITLE

축척 SCALE A1 : 1/75 날짜 DATE A3 : 1/150

도면번호
SHEET NO.

A-13

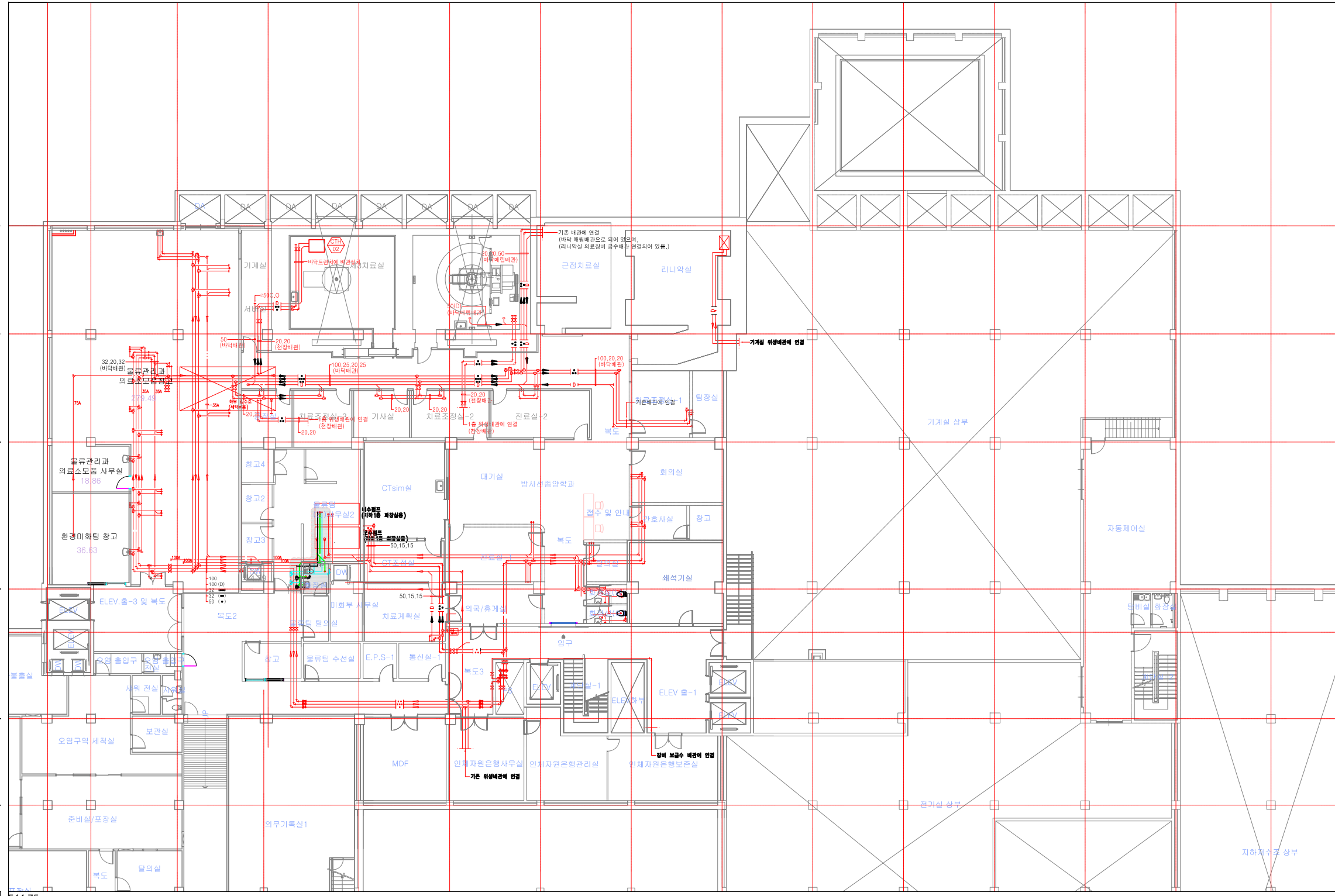
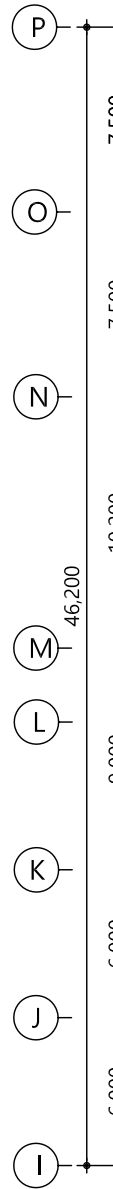
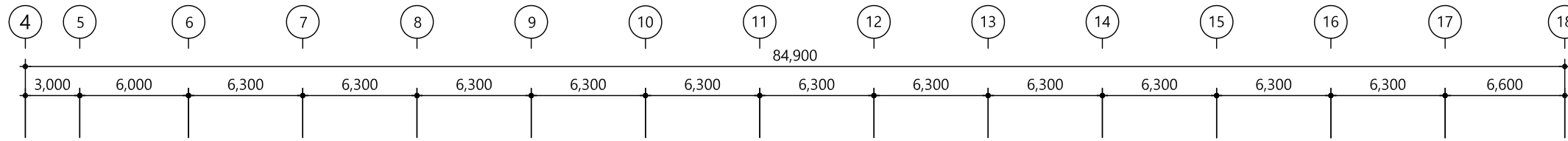
1
A

지하1층 바닥재 설치도

축척 = 1/150

□ NOTE

- : 기존 배관
- : 철거 배관
- : 철거 구역

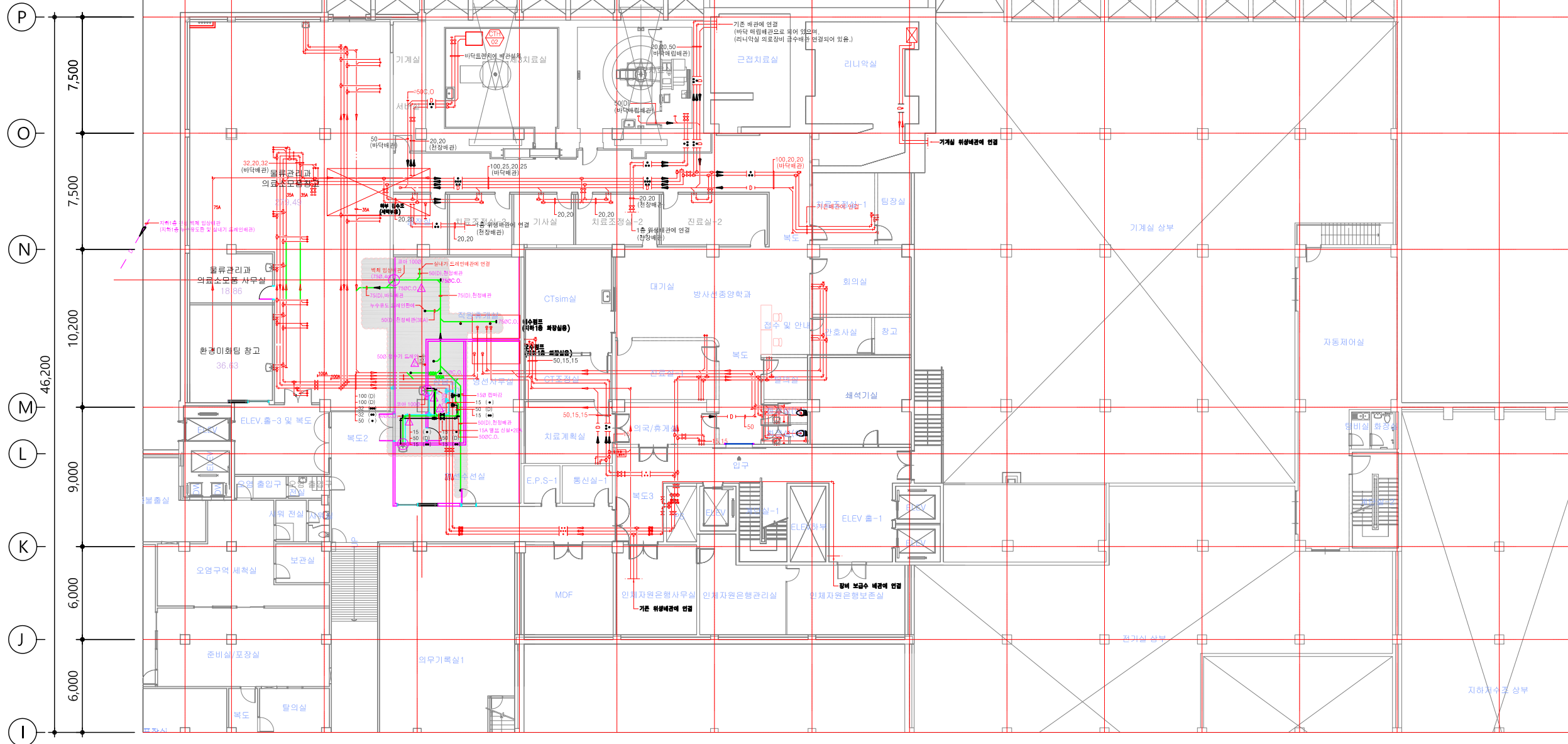
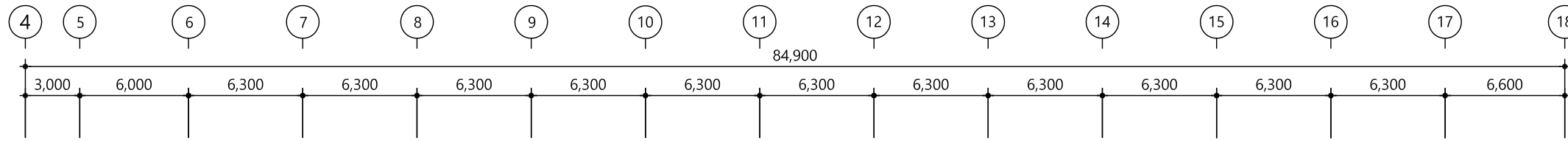


변경/합의사항 REVISION	
설계명 PROJECT TITLE	강원대학교병원 직원휴게실 및 영선창고 공간조성공사
설계구분 PROJECT KINDS	
설계번호 PROJECT NO.	-
설계자 DRAWN BY:	ENG-정혁익
검정 CHECKED BY:	/
P. I. M. DESIGNED BY:	/
PIC APPROVED BY:	/
도면명칭 DRAWING TITLE	
출력 SCALE	A1 : 1/75 A3 : 1/150
날짜 DATE:	
도면번호 SHEET NO.	M-001

1 지하1층 위생배관 평면도(변경전) 축척 = 1/150

□ NOTE

- : 기존 배관
- : 신설 배관
- : 신설 구역



변경/협의사항
REVISION

설계명
PROJECT TITLE
강원대학교병원 직원휴게실
및 영선창고 공간조성공사

설계구분
PROJECT KINDS

설계번호
PROJECT NO.

설계분부 / ENG-협력업체

담당 DRAWN BY: /

검정 CHECKED BY: /

P.M. DESIGNED BY: /

PIC APPROVED BY: /

도면명칭
DRAWING TITLE

출력 SCALE: A1 : 1/75 날짜 DATE: / /

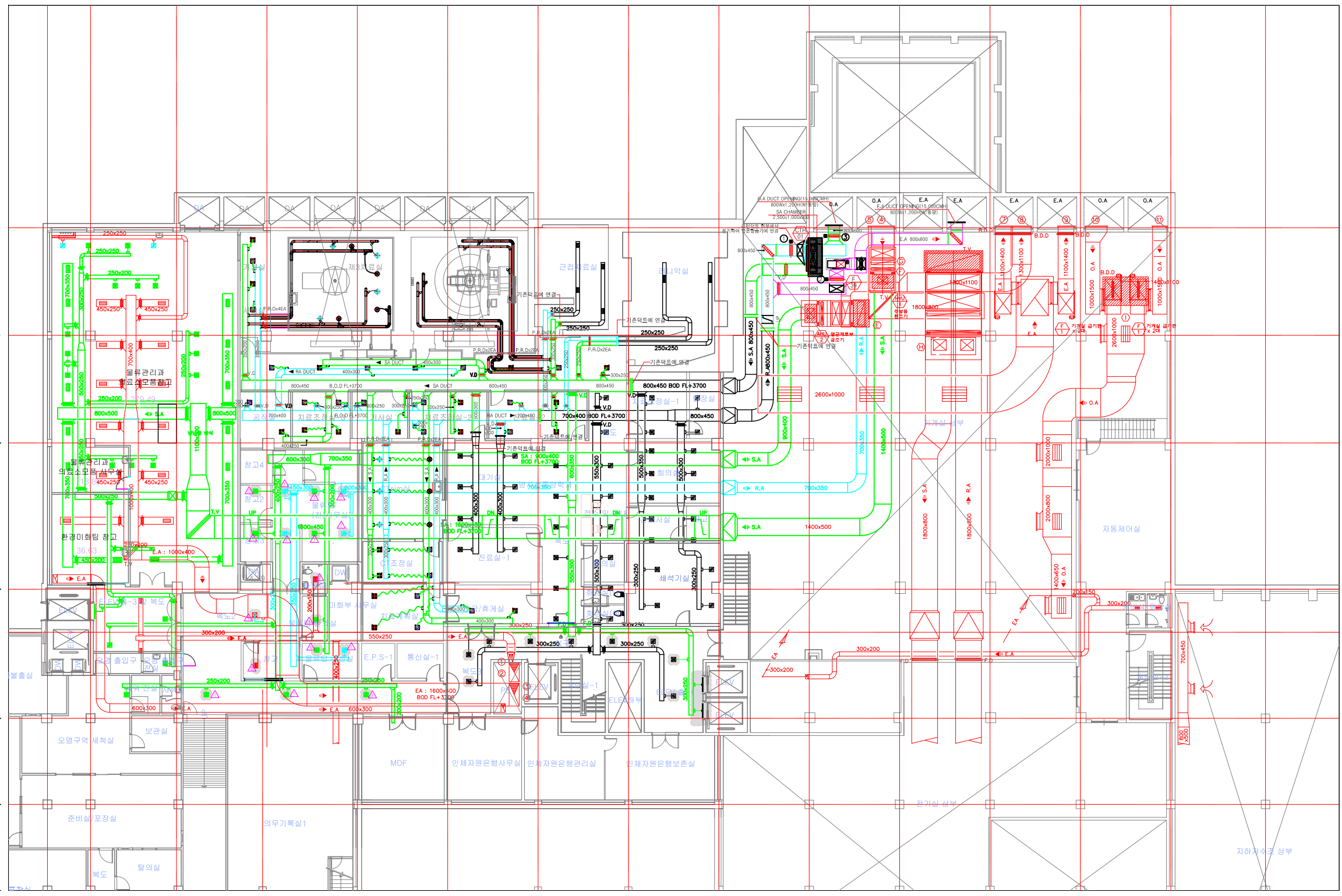
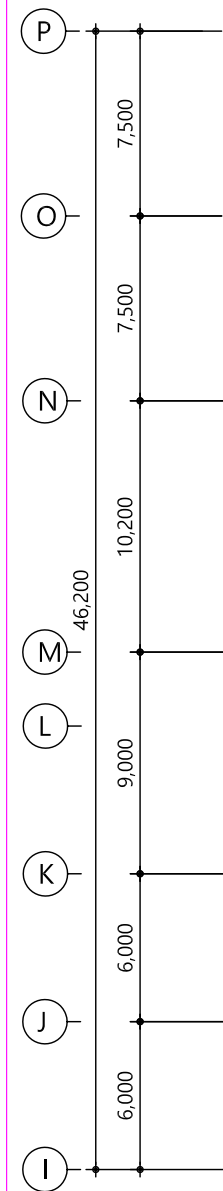
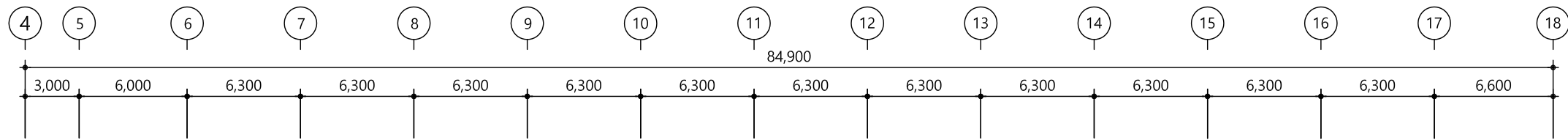
 A3 : 1/150

도면번호
SHEET NO.
M-002

1 지하1층 위생배관 평면도(변경후) 축척= 1/150

□ NOTE

- : 기존 EA 덕트
- : 기존 SA 덕트
- : 기존 EA 덕트
- : 철거 구역

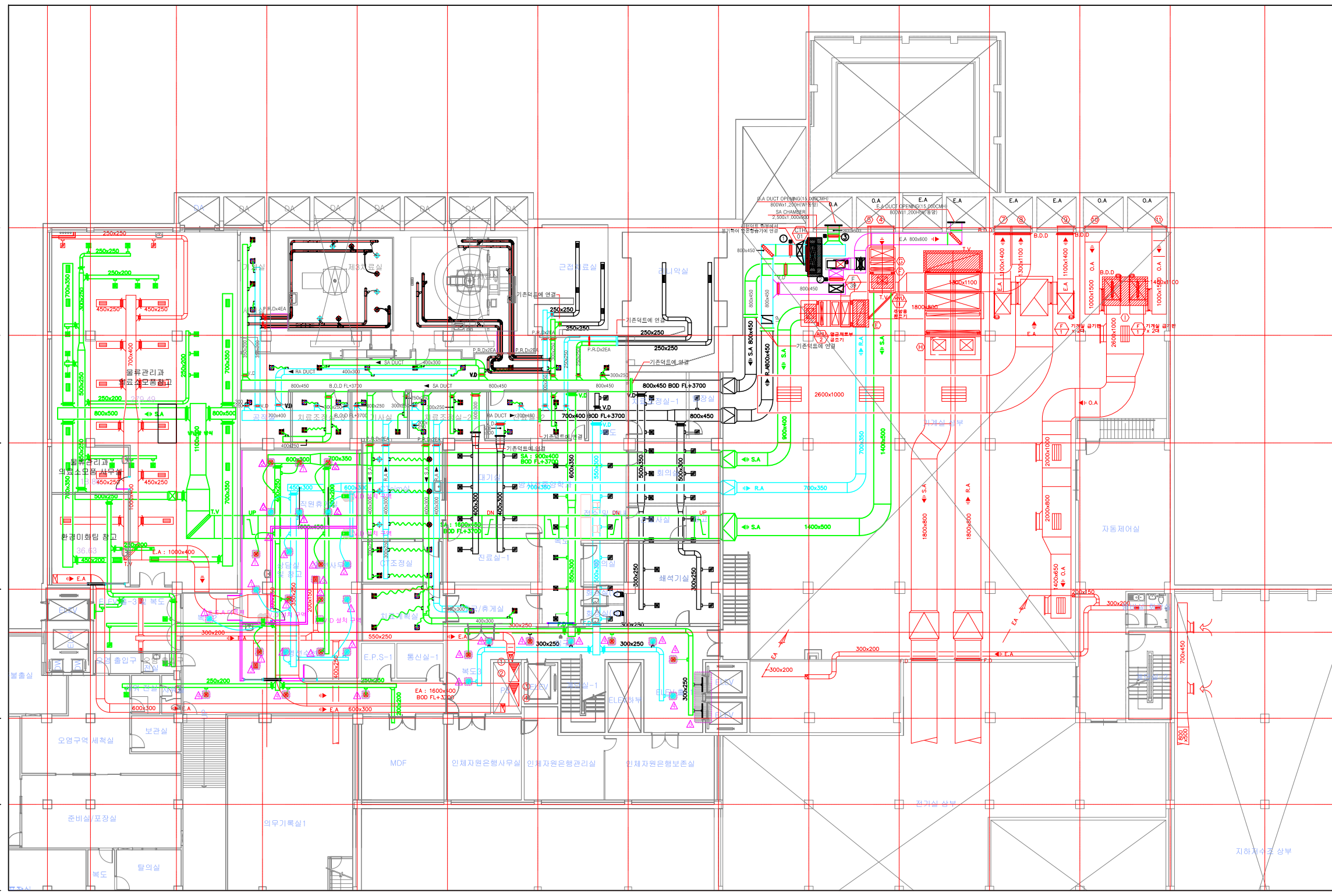
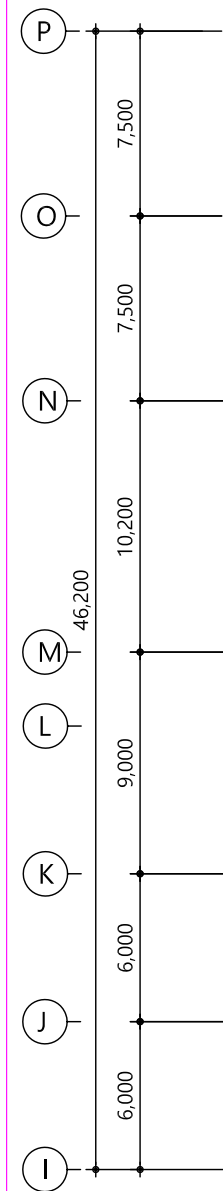
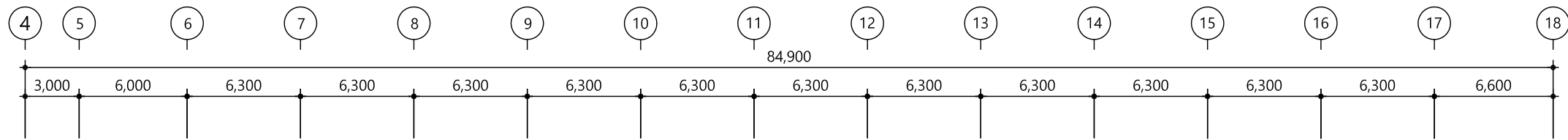


변경/협의사항 REVISION	
설계명 PROJECT TITLE	강원대학교병원 직원휴게실 및 영선창고 공간조성공사
설계구분 PROJECT KINDS	
설계번호 PROJECT NO.	-
설계분부 DESIGNED BY	ENG-정혁일
담당 DRAWN BY	/
검정 CHECKED BY	/
P.M. DESIGNED BY	/
PIC APPROVED BY	/
도면명칭 DRAWING TITLE	
축척 SCALE	A1 : 1/75 A3 : 1/150
날짜 DATE	
도면번호 SHEET NO.	M-003

1 지하1층 공조덕트 평면도(변경전) 축척 = 1/150

□ NOTE

- : 기존 EA 덕트
- : 기존 SA 덕트
- : 기존 EA 덕트
- : 신규 설치 구역



변경/협의사항 REVISION	
---------------------	--

설계명
PROJECT TITLE
강원대학교병원 직원휴게실
및 영선창고 공간조성공사

설계구분
PROJECT KINDS

설계번호
PROJECT NO.

설계분부 / ENG-협력업체
 담당 DRAWN BY: /
 팀장 CHECKED BY: /
 P.M. DESIGNED BY: /
 PIC APPROVED BY: /

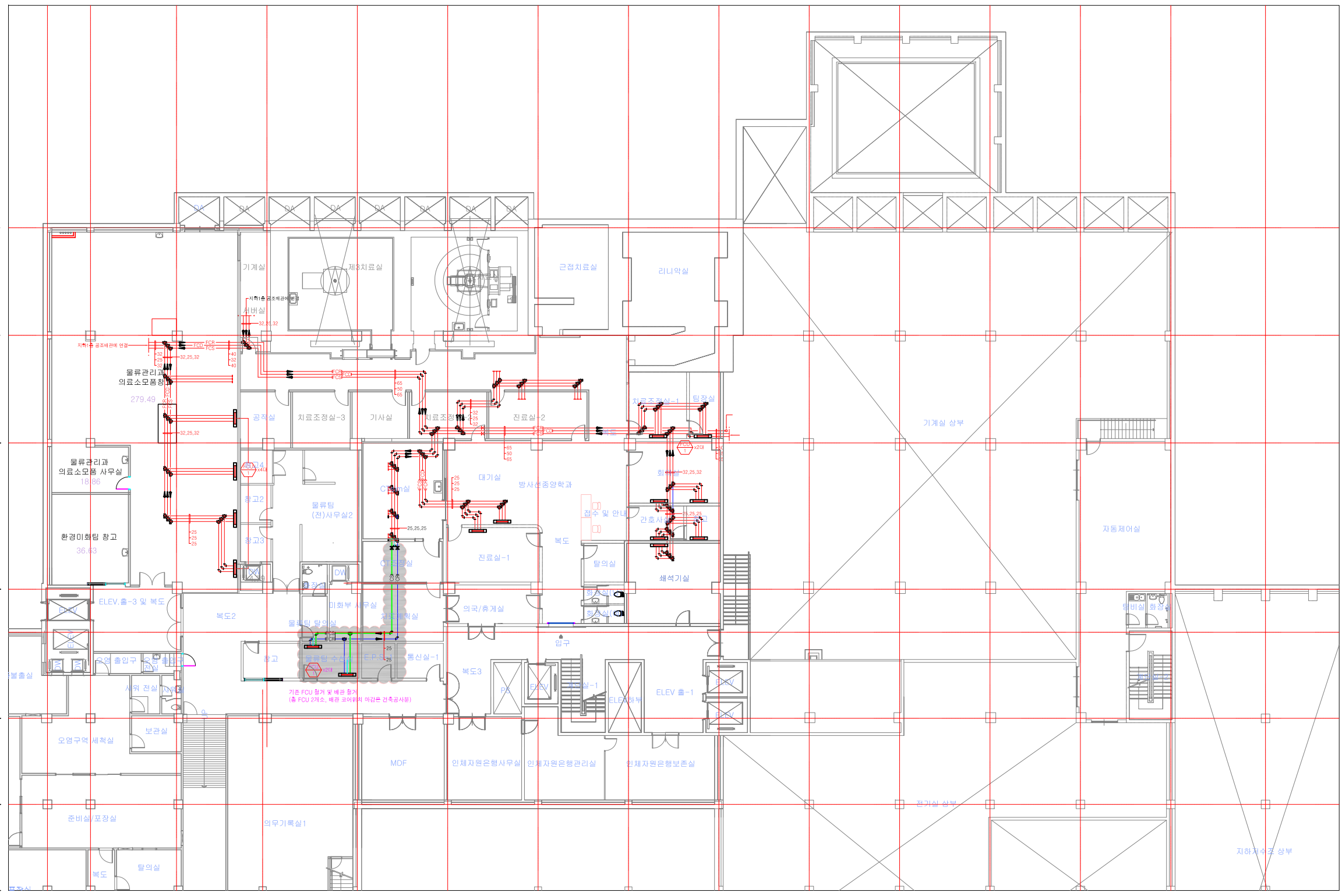
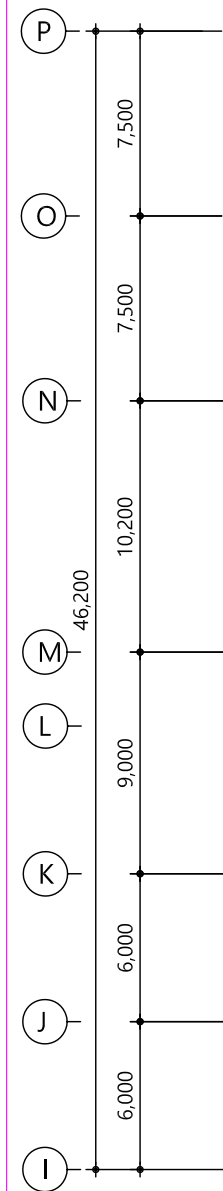
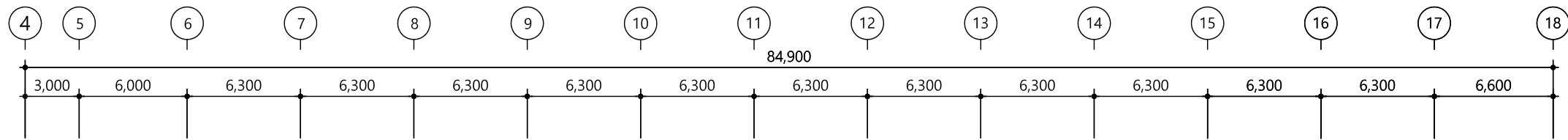
도면명칭
DRAWING TITLE
 축척 SCALE A1 : 1/75
 A3 : 1/150
 날짜 DATE

도면번호
SHEET NO.
M-004

1 지하1층 공조덕트 평면도(변경후) 축척 = 1/150

□ NOTE

- : 기존 배관
- : 철거 배관
- : 철거 구역
- : 철거 구역



변경/합의사항
REVISION

설계명
PROJECT TITLE
강원대학교병원 직원휴게실
및 영선창고 공간조성공사

설계구분
PROJECT KINDS

설계번호
PROJECT NO.

설계분부 / ENG-협력업체

담당 DRAWN BY: /

검정 CHECKED BY: /

P.M. DESIGNED BY: /

PIC APPROVED BY: /

도면명칭
DRAWING TITLE

출력 SCALE: A1 : 1/75 날짜 DATE: / /

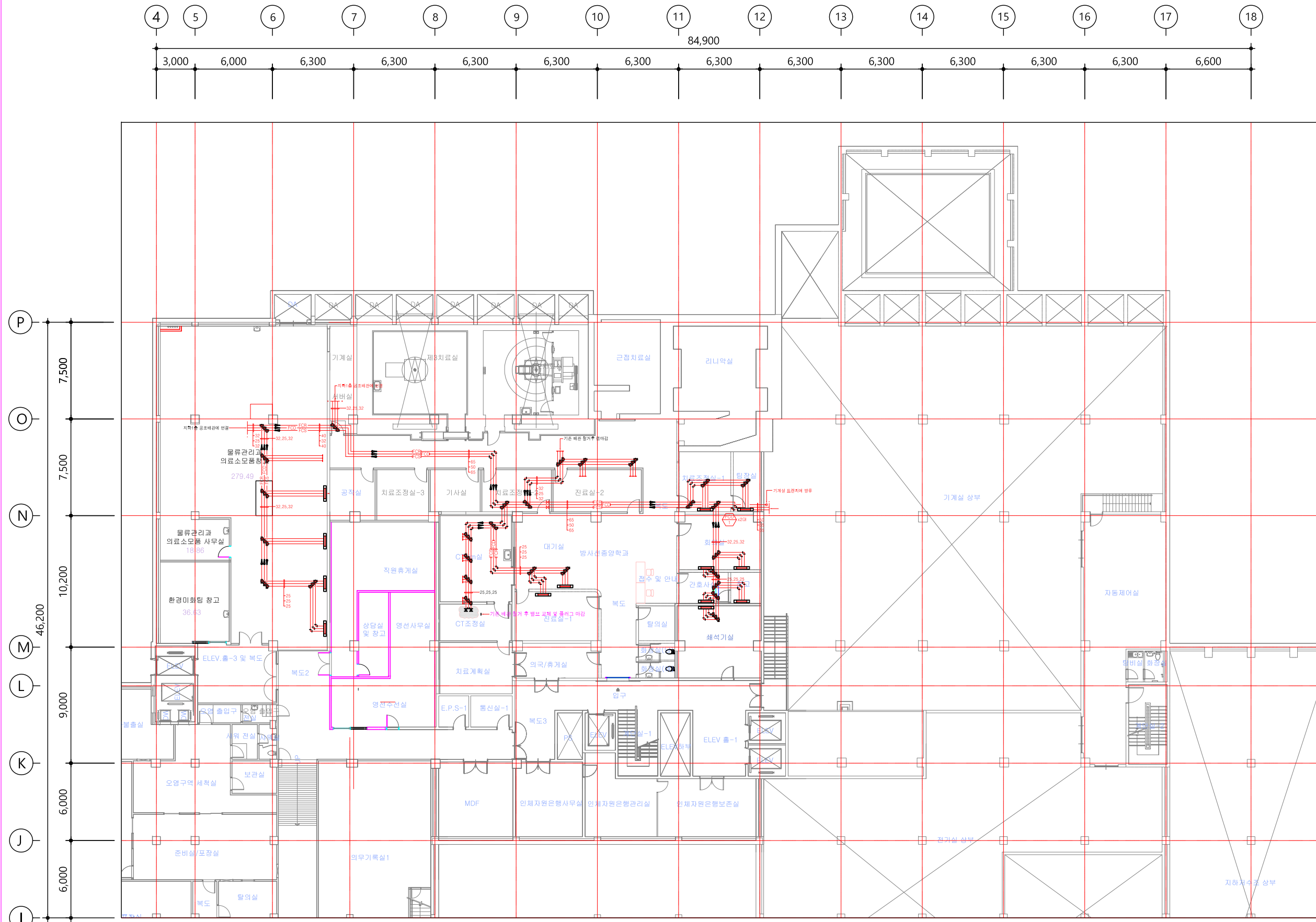
 A3 : 1/150

도면번호
SHEET NO.
M-005

1 지하1층 공조배관 평면도(변경전) 축척= 1/150

□ NOTE

— : 기존 배관
--- : 변경 구역



변경/협의사항
REVISION

설계명
PROJECT TITLE
강원대학교병원 직원휴게실
및 영선참고 공간조성공사

설계구분
PROJECT KINDS

설계번호
PROJECT NO.

설계분부 / ENG-협약업체

담당 DRAWN BY: /

팀장 CHECKED BY: /

P.M. DESIGNED BY: /

PIC. APPROVED BY: /

도면양식
DRAWING TITLE

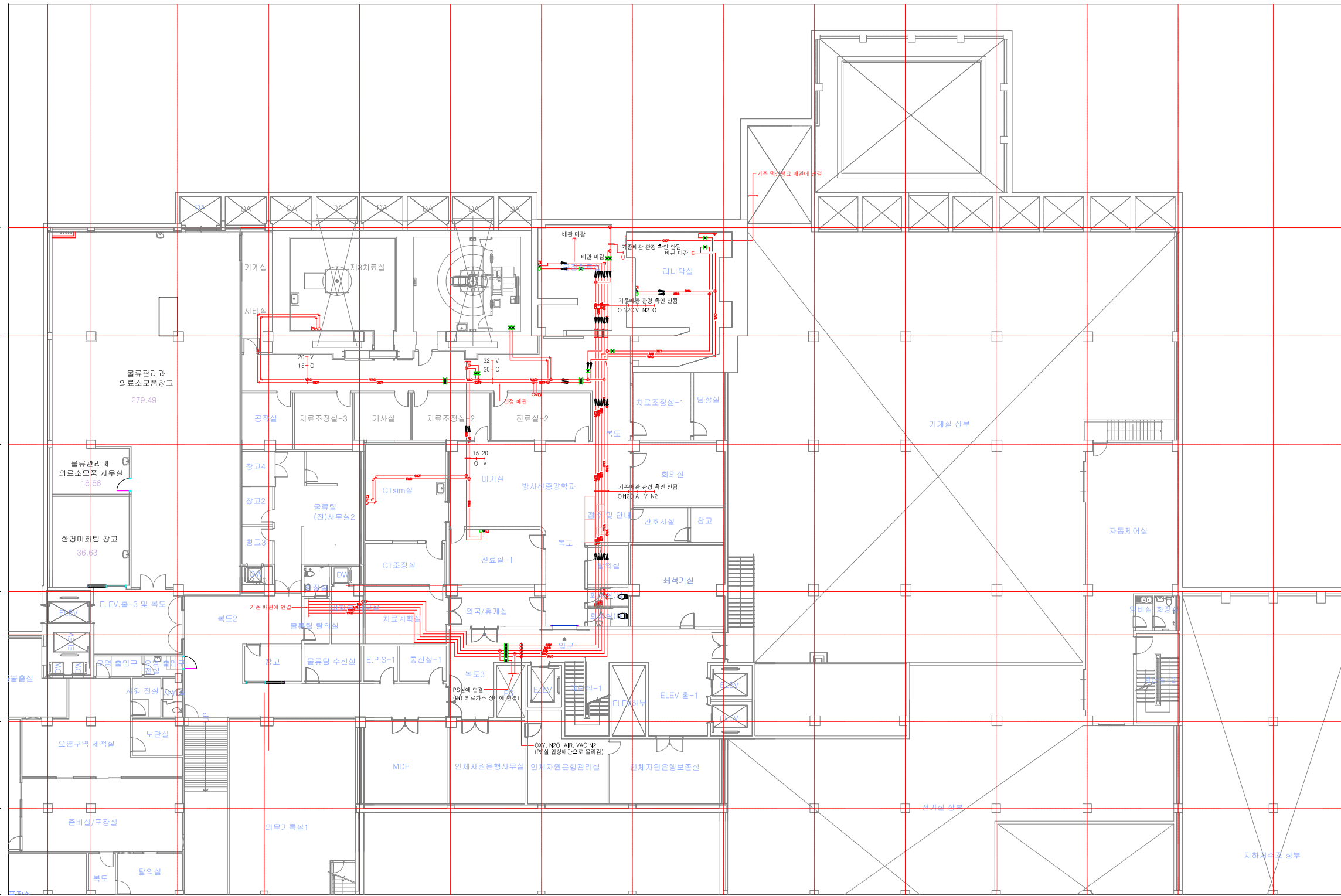
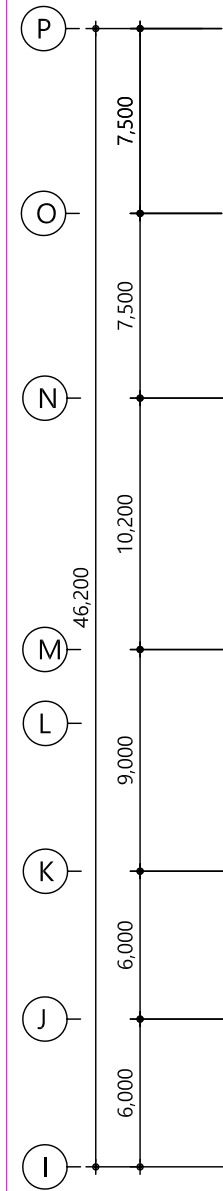
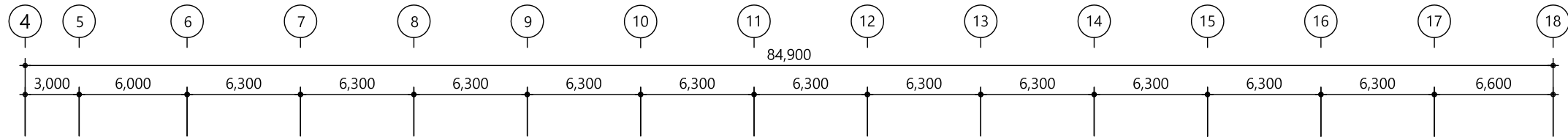
축척 SCALE: A1 : 1/75 날짜 DATE: / /
A3 : 1/150

도면번호
SHEET NO.
M-006

1 지하1층 공조배관 평면도(변경후)
축척 = 1/150

□ NOTE

— : 기존 배관



REV	REVISION

설계명
PROJECT TITLE
강원대학교병원 직원휴게실
및 영선창고 공간조성공사

설계구분
PROJECT KINDS

설계번호
PROJECT NO.

설계부분 / ENG-협업업체
 담당 DRAWN BY: /
 점검 CHECKED BY: /
 P.M. DESIGNED BY: /
 PIC APPROVED BY: /

도면명칭
DRAWING TITLE
 축척 SCALE A1 : 1/75 날짜 DATE
 A3 : 1/150

도면번호
SHEET NO.
M-007

SYMBOL	EQUIPMENTS	Q 'TY
	WALL OUTLET UNIT (OXY, VAC) 및 배관 신설	1

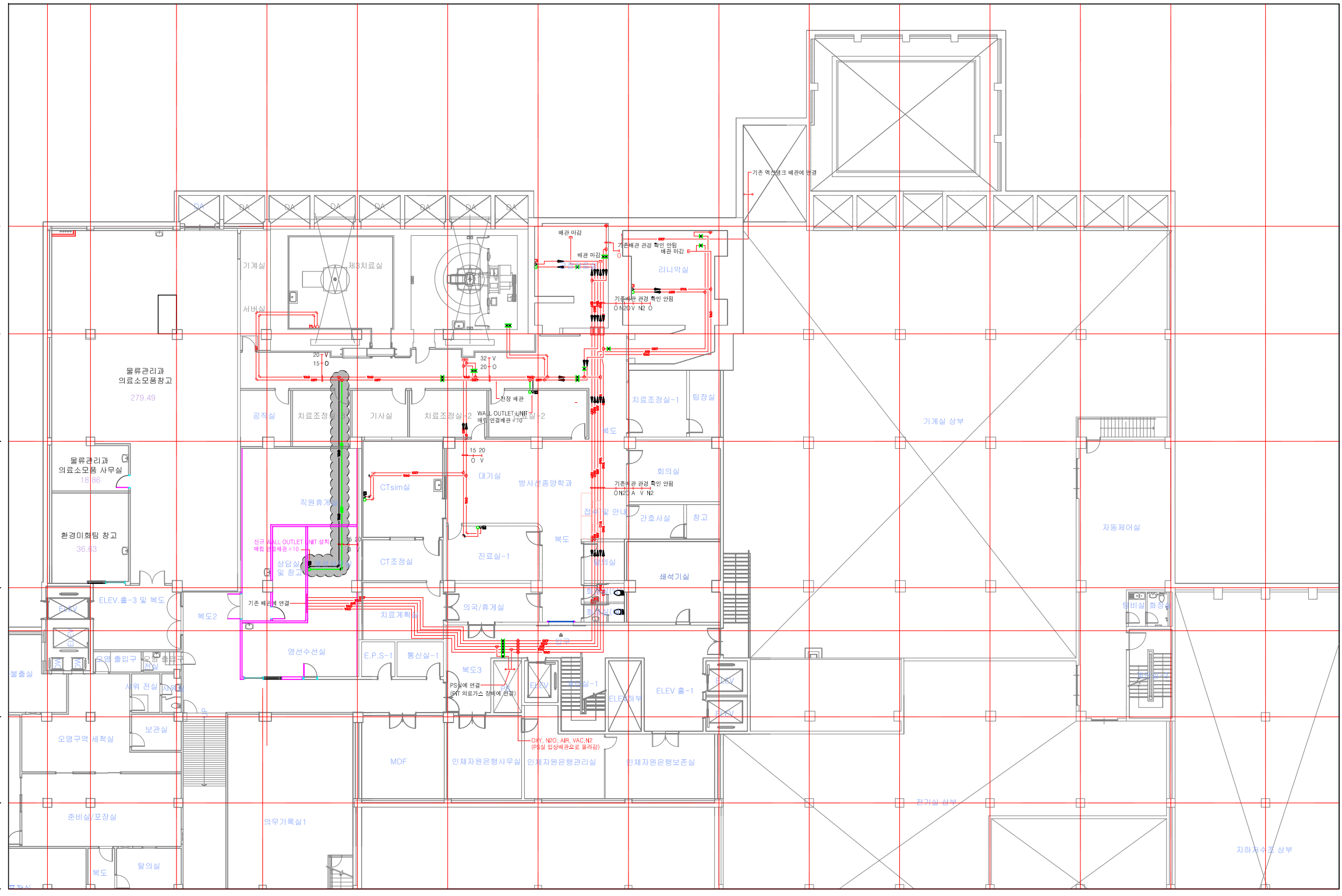
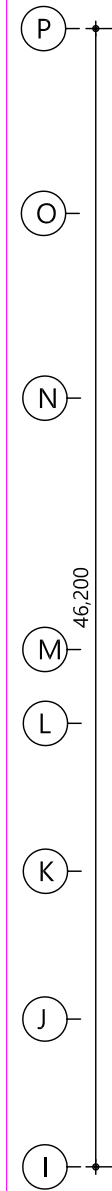
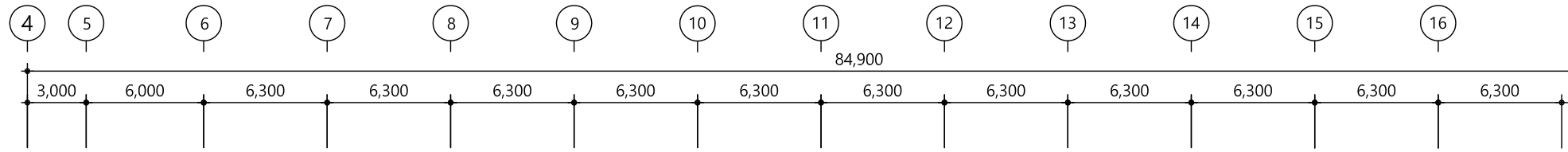
1
A

지하1층 의료가스배관 평면도(변경전)

축척 = 1/150

□ NOTE

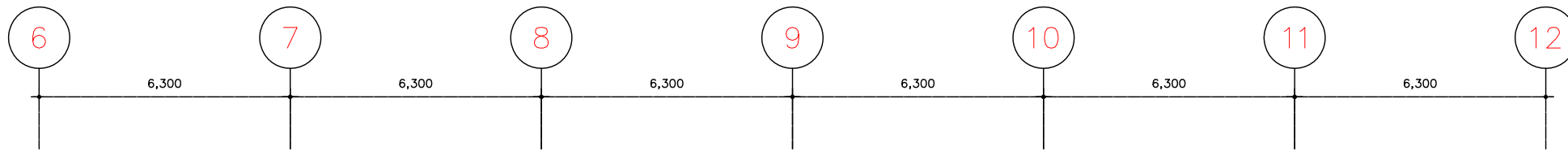
- : 기존 배관
- : 신설 배관
- : 신설 구역



변경/협의사항 REVISION	
설계명 PROJECT TITLE 강원대학교병원 직원휴게실 및 영선창고 공간조성공사	
설계구분 PROJECT KINDS	
설계번호 PROJECT NO.	
설계분부 / ENG-협력업체 담당 DRAWN BY: / 팀장 CHECKED BY: / P.M. DESIGNED BY: / PIC APPROVED BY: /	
도면명칭 DRAWING TITLE 축척 SCALE: A1 : 1/75 날짜 DATE: A3 : 1/150	
도면번호 SHEET NO. M-008	

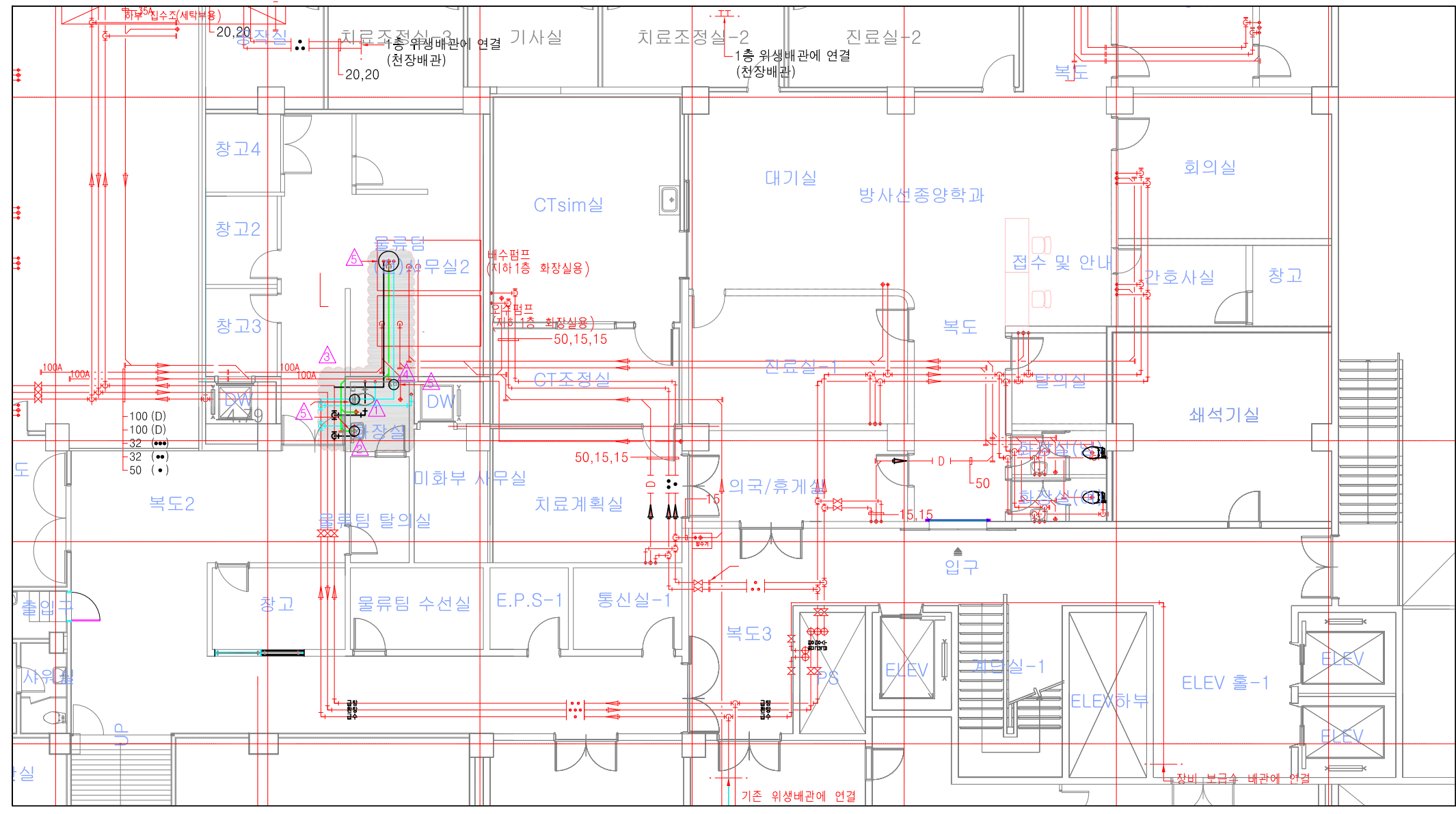
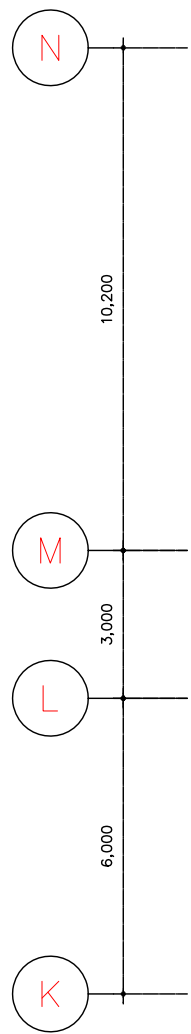
SYMBOL	EQUIPMENTS	Q 'TY
	WALL OUTLET UNIT (OXY, VAC) 및 배관 신설	1

1
A
지하1층 의료가스배관 평면도(변경후)
 축척 = 1/150



□ NOTE

- : 기존 배관
- : 철거 배관
- : 철거 구역



* NOTE

- ▲ 양변기 철거 * 1EA ▲ 배관 철거(급수, 급탕, 배수)
- ▲ 세면기 철거 * 1EA ▲ 샤워기 * 1EA
- ▲ 위생기구 철거 후 바닥 마감

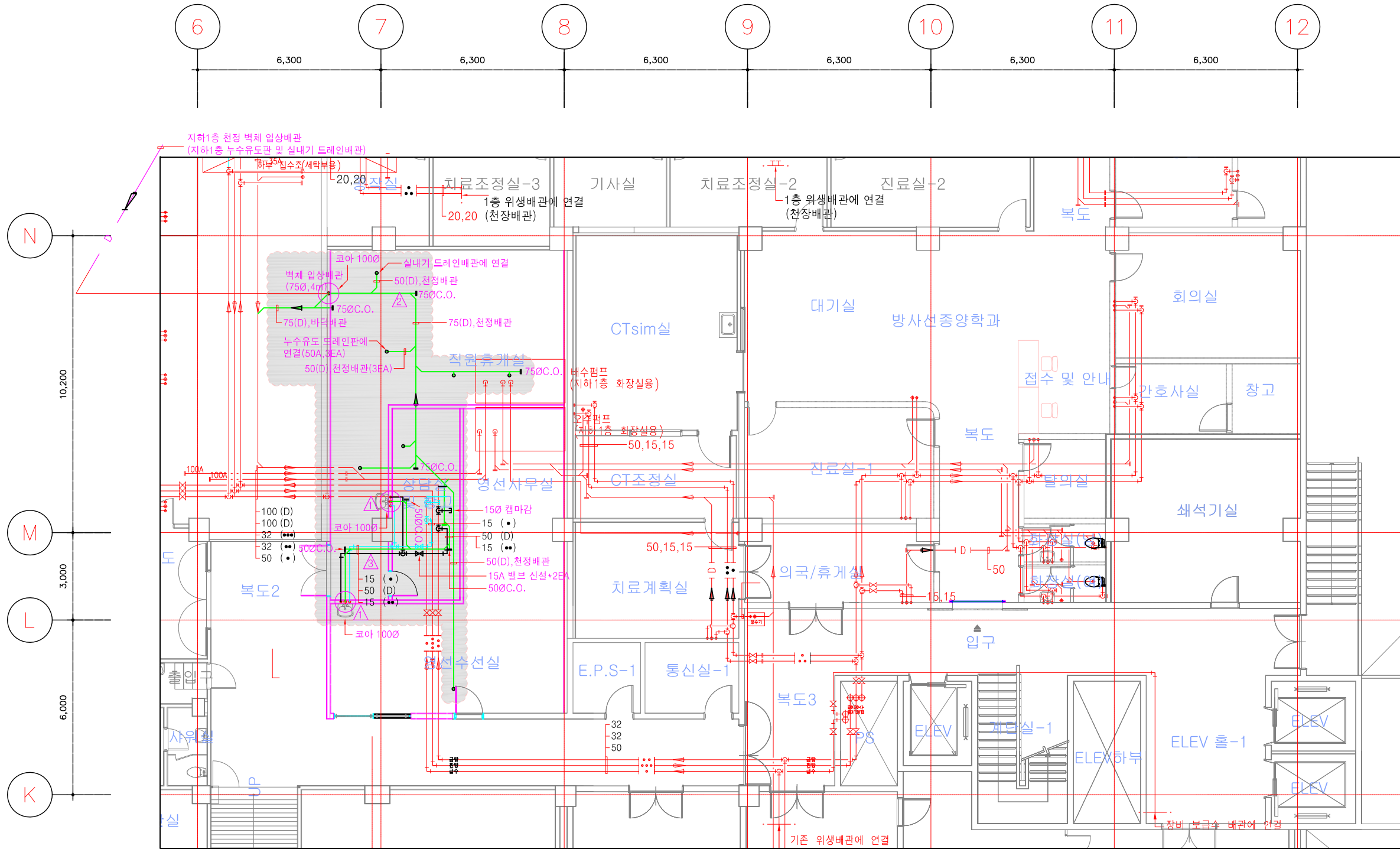
1. 약세사리 철거(거울, 세면대, 휴지걸이)
2. 기존 위생기기 연결배관 철거(슬라브 아래 컷팅) 후 캡마감
3. 위생기구 철거 후 바닥 마감(건축 공사분)

변경/협의사항 REVISION	
설계명 PROJECT TITLE	강원대학교병원 직원휴게실 및 영선창고 공간조성공사
설계구분 PROJECT KINDS	
설계번호 PROJECT NO.	-
설계부서 DESIGN DEPT.	ENG-협력업체
담당 DRAWN BY:	/
검정 CHECKED BY:	/
P.M. DESIGNED BY:	/
PIC APPROVED BY:	/
도면명칭 DRAWING TITLE	
출력 SCALE	A1 : 1/75 A3 : 1/150
날짜 DATE	
도면번호 SHEET NO.	M-01

1 지하1층 위생배관 확대 평면도(변경전) 축척= 1/150

□ NOTE

- : 기존 배관
- : 신설 배관
- : 신설 구역



변경/합의사항 REVISION	
설계명 PROJECT TITLE	강원대학교병원 직원휴게실 및 영선창고 공간조성공사
설계구분 PROJECT KINDS	
설계번호 PROJECT NO.	-
설계부분 ENG-협력업체	
담당 DRAWN BY:	/
검정 CHECKED BY:	/
P.M. DESIGNED BY:	/
P.I.C. APPROVED BY:	/
도면명칭 DRAWING TITLE	
축척 SCALE	A1 : 1/75 A3 : 1/150
날짜 DATE:	
도면번호 SHEET NO.	M-02

설계명
PROJECT TITLE

강원대학교병원 직원휴게실
및 영선창고 공간조성공사

설계구분
PROJECT KINDS

설계번호
PROJECT NO.

설계부분
ENG-협력업체

담당
DRAWN BY:

검정
CHECKED BY:

P.M. DESIGNED BY:

P.I.C. APPROVED BY:

도면명칭
DRAWING TITLE

축척
SCALE

A1 : 1/75
A3 : 1/150

날짜
DATE:

도면번호
SHEET NO.

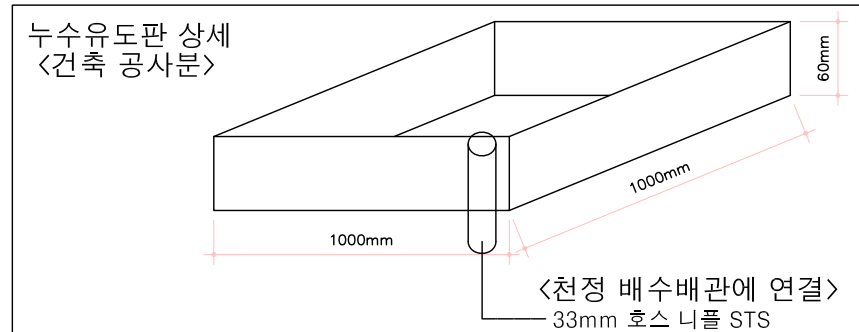
M-02

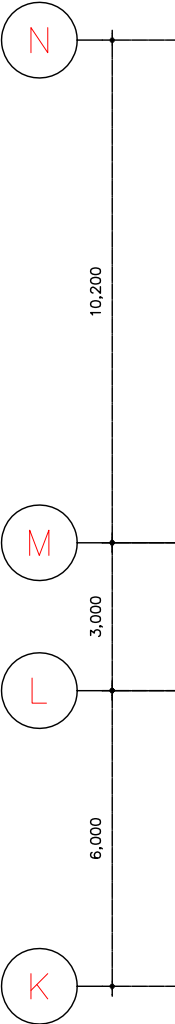
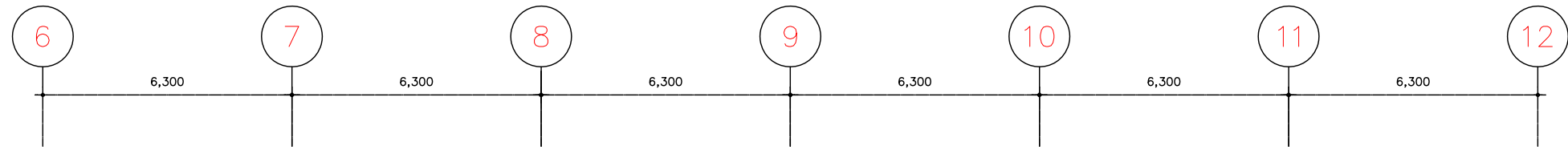
- * NOTE
- 세면기 신규 설치 * 2EA 신규 설치 배관 구역
 - 천정누수 배수 배관
1. 신설 세면기 설치
 2. 신설 약세사리(방습거울, 세면대 선반) 설치
 3. 지하1층 누수유도 드레인판 및 실내기 드레인배관 유도배관 설치(누수유도 드레인판[건축공사분])

1
A

지하1층 위생배관 확대 평면도(변경후)

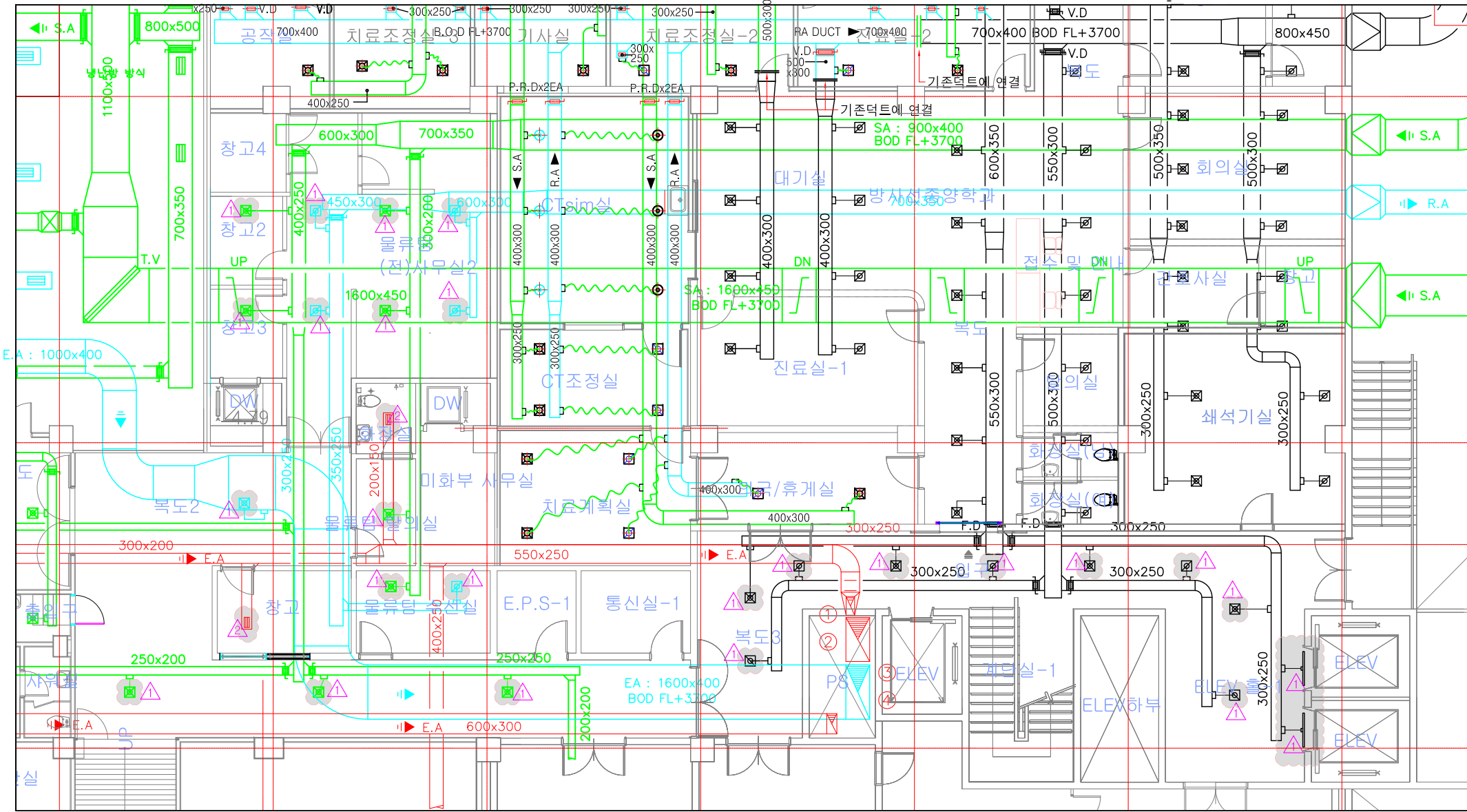
축척 = 1/150





□ NOTE

- : 기존 EA 덕트
- : 기존 SA 덕트
- : 기존 EA 덕트
- : 철거 구역



변경/협의사항 REVISION	
설계명 PROJECT TITLE	강원대학교병원 직원휴게실 및 영선창고 공간조성공사
설계구분 PROJECT KINDS	
설계번호 PROJECT NO.	-
설계부분 ENG-협력업체	
담당 DRAWN BY:	/
검정 CHECKED BY:	/
P.M. DESIGNED BY:	/
PIC APPROVED BY:	/
도면명칭 DRAWING TITLE	
출력 SCALE	A1 : 1/75 A3 : 1/150
날짜 DATE:	
도면번호 SHEET NO.	M-03

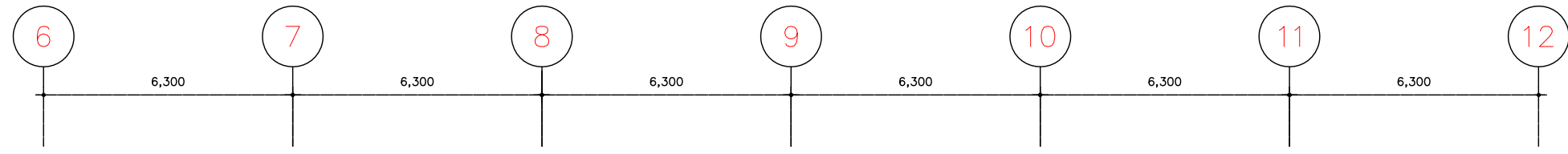
* NOTE

기호 - ▲ 기존 디퓨저 및 후랙시블 철거
▲ 기존 레지스터 및 후랙시블 철거, 철거 부위 항석 마감 및 살리콘 코킹 처리.

□ 디퓨저 철거 수량 및 규격	
1. 각종 디퓨저(300x300, N.D150Ø)	- 24개소
2. 라인 디퓨저(25Wx1.000Lx1SOLT, N.D150Ø)	- 2개소
3. 레지스터(300x150)	- 2개소

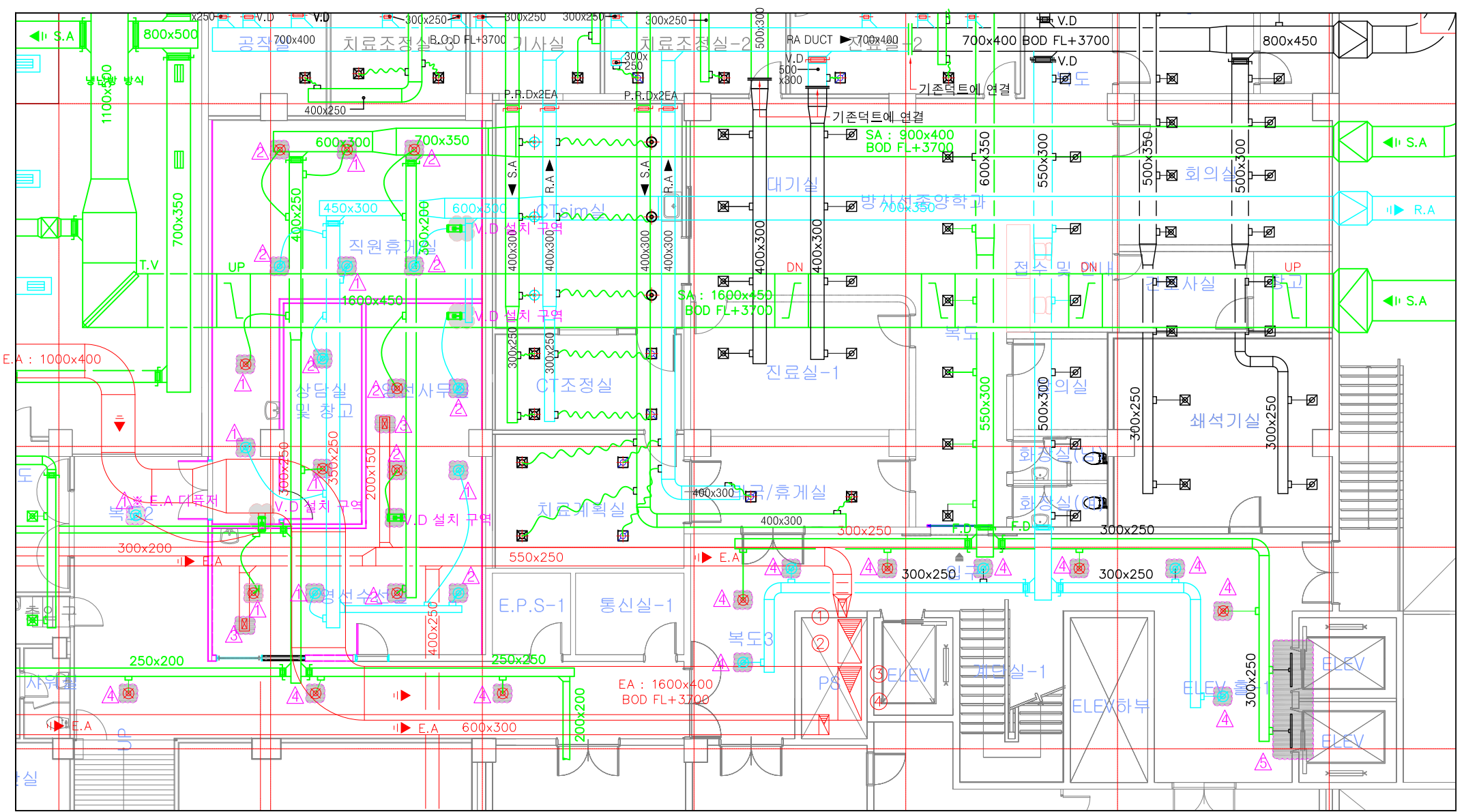
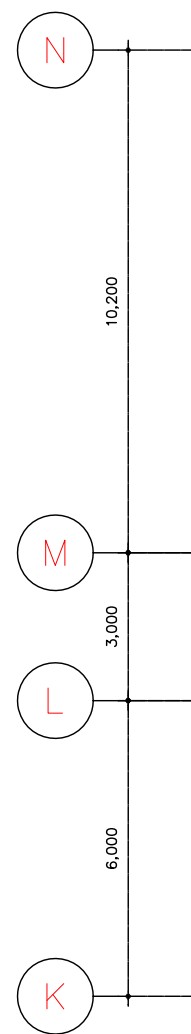
* 기존 디퓨저 및 레지스터에 연결된 기존 후랙시블 철거
* 철거 레지스터 부위 항석 마감 및 살리콘 코킹.

1 지하1층 공조덕트 확대 평면도(변경전)
축척 = 1/150



□ NOTE

- : 기존 EA 덕트
- : 기존 SA 덕트
- : 기존 EA 덕트
- : 신규 설치 구역



변경/협의사항 REVISION	
설계명 PROJECT TITLE	강원대학교병원 직원휴게실 및 영선참고 공간조성공사
설계구분 PROJECT KINDS	
설계번호 PROJECT NO.	-
설계부분 / ENG-협력업체	
담당 DRAWN BY:	/
검정 CHECKED BY:	/
P.M. DESIGNED BY:	/
PIC APPROVED BY:	
도면명칭 DRAWING TITLE	
출력 SCALE	A1 : 1/75 A3 : 1/150
날짜 DATE:	

- ▲ Spin-in 및 디퓨저 신규 설치 * 7EA(SA : 4EA, RA : 3EA)
- ▲ 신규 설치(디퓨저) * 12EA(SA : 6EA, RA : 6EA)
- ▲ 철거 및 마감 * 2EA(레지스터 : 2EA)
- ▲ 신규 설치(디퓨저) * 12EA(SA : 7EA, RA : 5EA)
- ▲ 신규설치(Line-디퓨저) * 2EA

□ 디퓨저 일람표-1(신설 디퓨저 수량 및 규격)					
실명	구분	수량	N.D(Ø)	형식	규격
직원휴게실	SA	4	150	ROUND PAN DIFF.	Ø300 x Ø150
	RA	4	150	ROUND PAN DIFF.	Ø300 x Ø150
상담실 및 참고	SA	1	150	ROUND PAN DIFF.	Ø300 x Ø150
	RA	1	150	ROUND PAN DIFF.	Ø300 x Ø150
영선수선실	SA	4	150	ROUND PAN DIFF.	Ø300 x Ø150
	RA	4	150	ROUND PAN DIFF.	Ø300 x Ø150
ELEV.홀-1 및 복도	SA	8	150	ROUND PAN DIFF.	Ø300 x Ø150
	SA	2	150	LINE DIFF.	25Wx1,000Lx1SOLT
	RA	5	150	ROUND PAN DIFF.	Ø300 x Ø150

□ 디퓨저 일람표-2(신설 디퓨저 수량 및 규격)					
실명	구분	수량	N.D(Ø)	형식	규격
합계	-	31	150	ROUND PAN DIFF.	Ø300 x Ø150
	-	2	150	LINE DIFF.	25Wx1,000Lx1SOLT

* NOTE

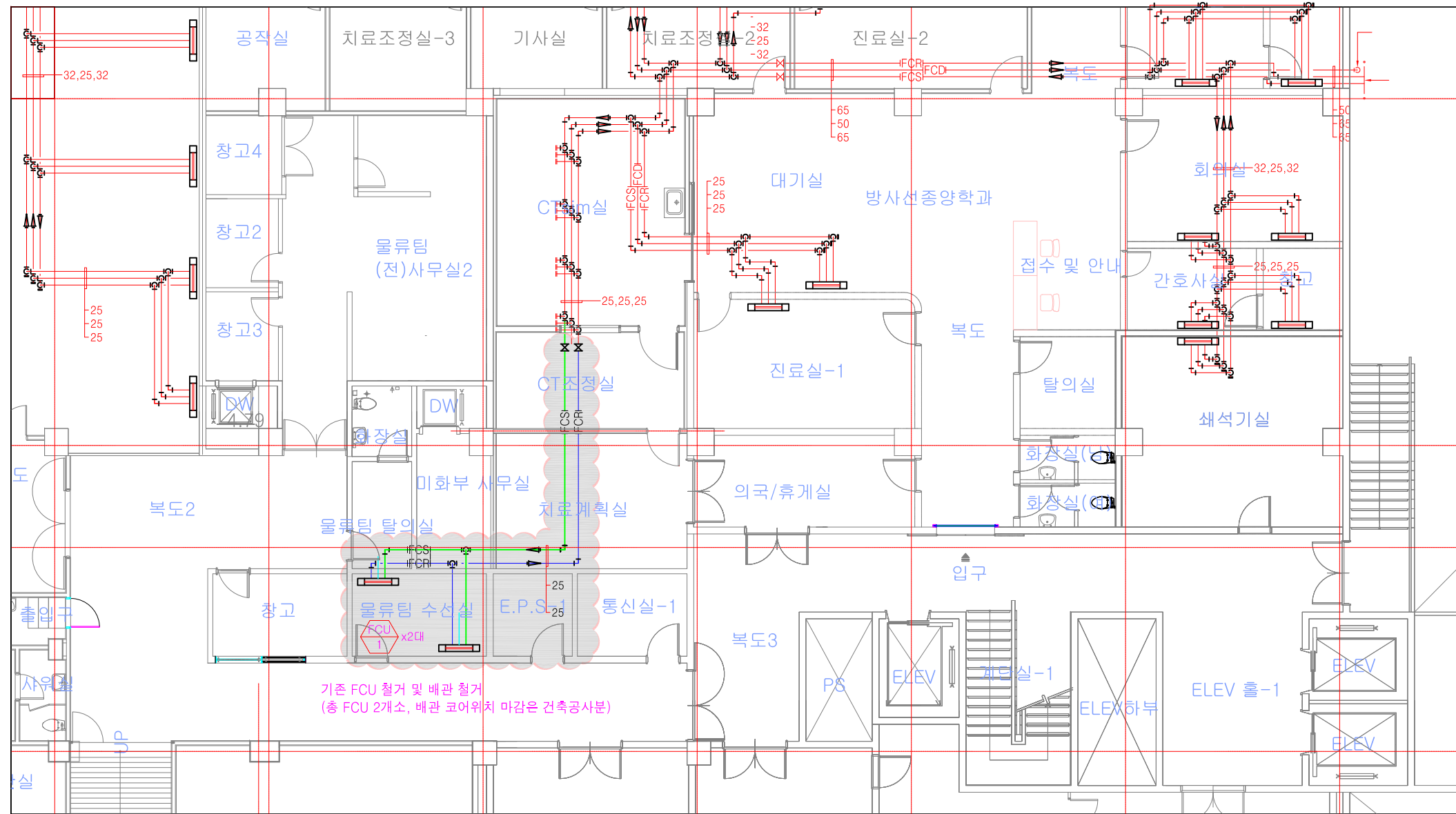
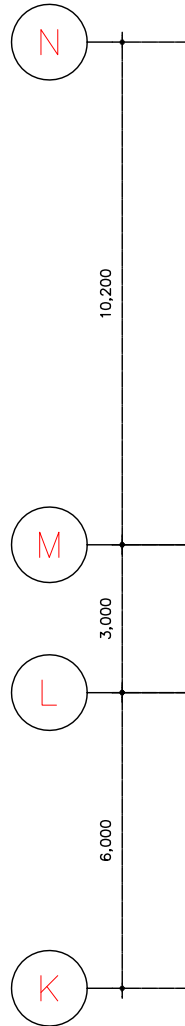

1. 기존 마감기류(디퓨저, 레지스터) 철거 후 신설 디퓨저 및 후렉시블(SA-보온, EA-비보온) 신설 설치.
2. 2번 기존 사각 디퓨저 및 플렉시블 철거 후 원형 팬 디퓨저 및 플렉시블 신규 설치
3. 4, 5번 기존 사각 디퓨저, Line 디퓨저 및 플렉시블 철거 후 신규 설치

1 A 지하1층 공조덕트 확대 평면도(변경후) 축척 = 1/150

도면번호
SHEET NO. M-04

□ NOTE

- : 기존 배관
- : 철거 배관
- : 철거 구역



기존 FCU 철거 및 배관 철거
(총 FCU 2개소, 배관 코어위치 마감은 건축공사분)

변경/협의사항
REVISION

설계명
PROJECT TITLE
강원대학교병원 직원휴게실
및 영선창고 공간조성공사

설계구분
PROJECT KINDS

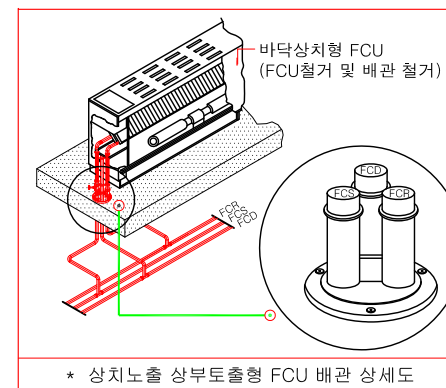
설계번호
PROJECT NO.

설계부분 / ENG-협력업체
 담당 DRAWN BY: /
 점검 CHECKED BY: /
 P.M. DESIGNED BY: /
 PIC APPROVED BY: /

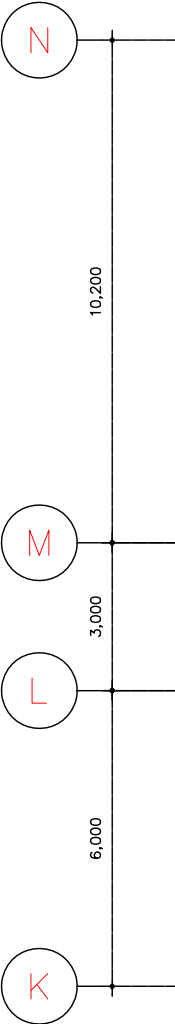
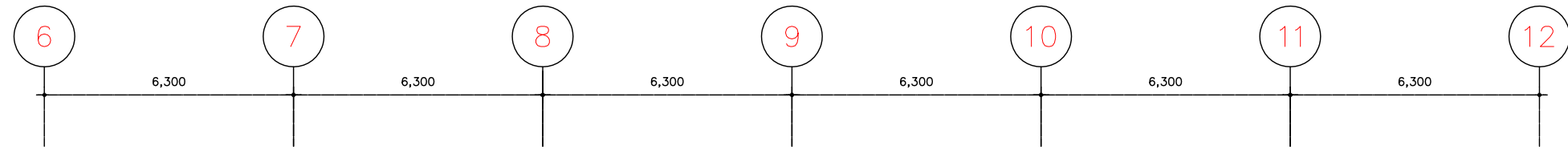
도면명칭
DRAWING TITLE
 축척 SCALE A1 : 1/75 날짜 DATE:
 A3 : 1/150

도면번호
SHEET NO.
M-05

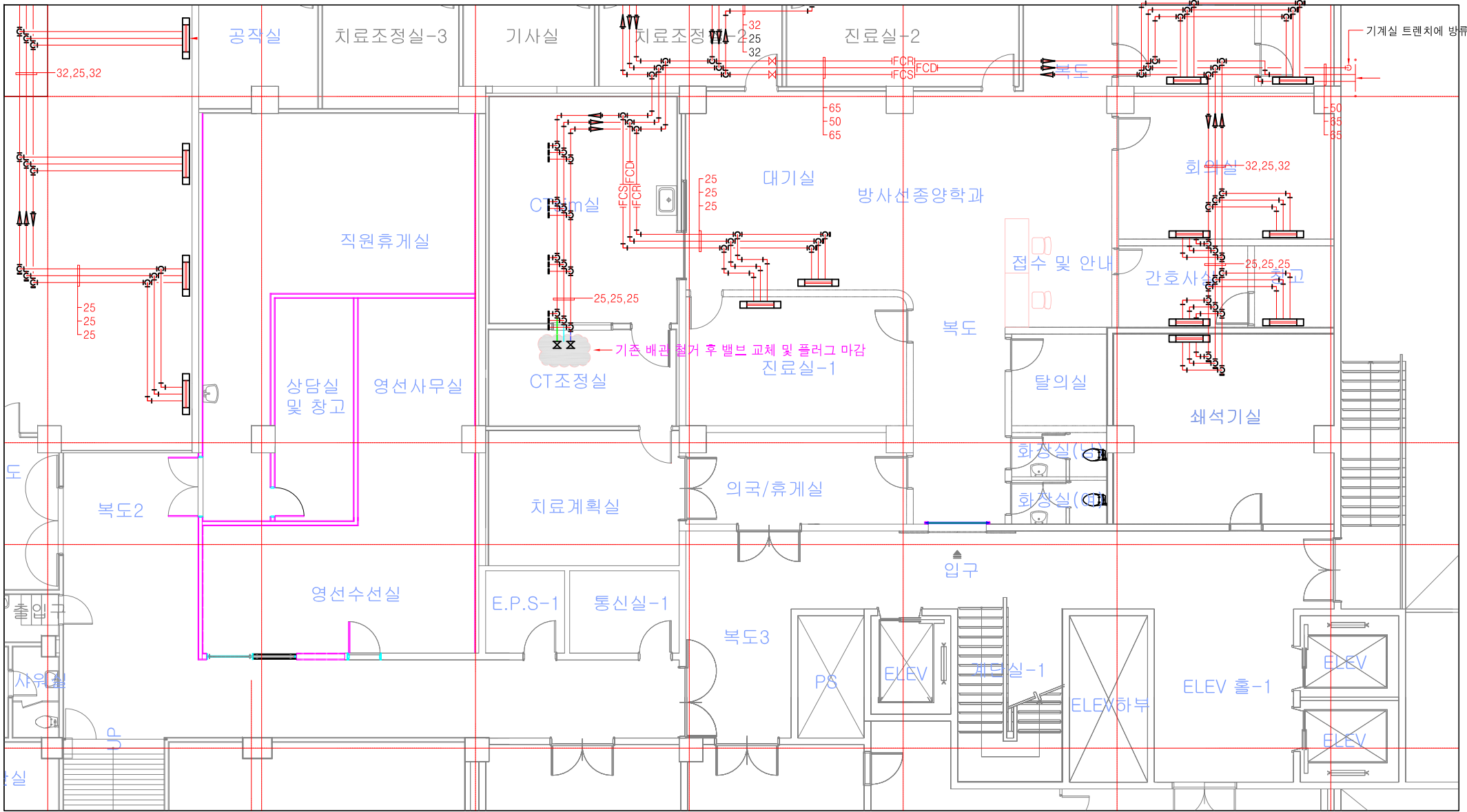
팬 코일 유닛 (철거)					냉방능력		난방능력		송풍기			실내온도		비고
장비번호	수량	용도	형식	설치위치	능력 kcal/h	냉수온도 °C	능력 kcal/h	온수온도 °C	풍량 m³/min	전동기 W	전동기 Ph-V-Hz	냉방 °C DB	난방 °C DB	
FCU-1	2	담해실 냉난방용	상치노출 상부토출형	담해실	2,630	7 / 12	6,330	80 / 70	8.5	35	1-220-60	26	22	기타 표준부속품 일체포함



1 A 지하1층 공조배관 확대 평면도(변경전) 축척 = 1/150



□ NOTE
 — : 기존 배관
 ○ : 변경 구역



변경/협의사항
REVISION

설계명
PROJECT TITLE
강원대학교병원 직원휴게실
및 영선참고 공간조성공사

설계구분
PROJECT KINDS

설계번호
PROJECT NO.

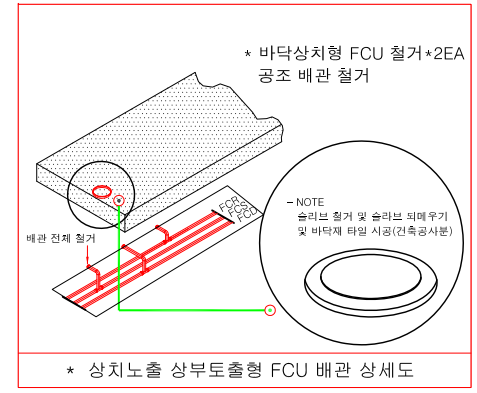
설계부분 / ENG-협력업체
 담당 DRAWN BY: /
 점검 CHECKED BY: /
 P.M. DESIGNED BY: /
 PIC APPROVED BY: /

도면명칭
DRAWING TITLE
 축척 SCALE A1 : 1/75 날짜 DATE:
 A3 : 1/150

도면번호
SHEET NO.
M-06

팬 코일유닛 (철거)													
장비 번호	수량	용도	형식	설치위치	냉방능력		난방능력		송풍기		실내온도		비고
					능력 kcal/h	온수온도 °C	능력 kcal/h	온수온도 °C	풍량 m³/min	전동기 W	Ph-V-Hz	냉방 °C DB	
FCU-1	0	담해실 냉난방용	상치노출 상부토출형	담해실	2,630	7 12	6,330	80 70	8.5	35	1-220-60	26 22	기타 표준부속품 일체포함

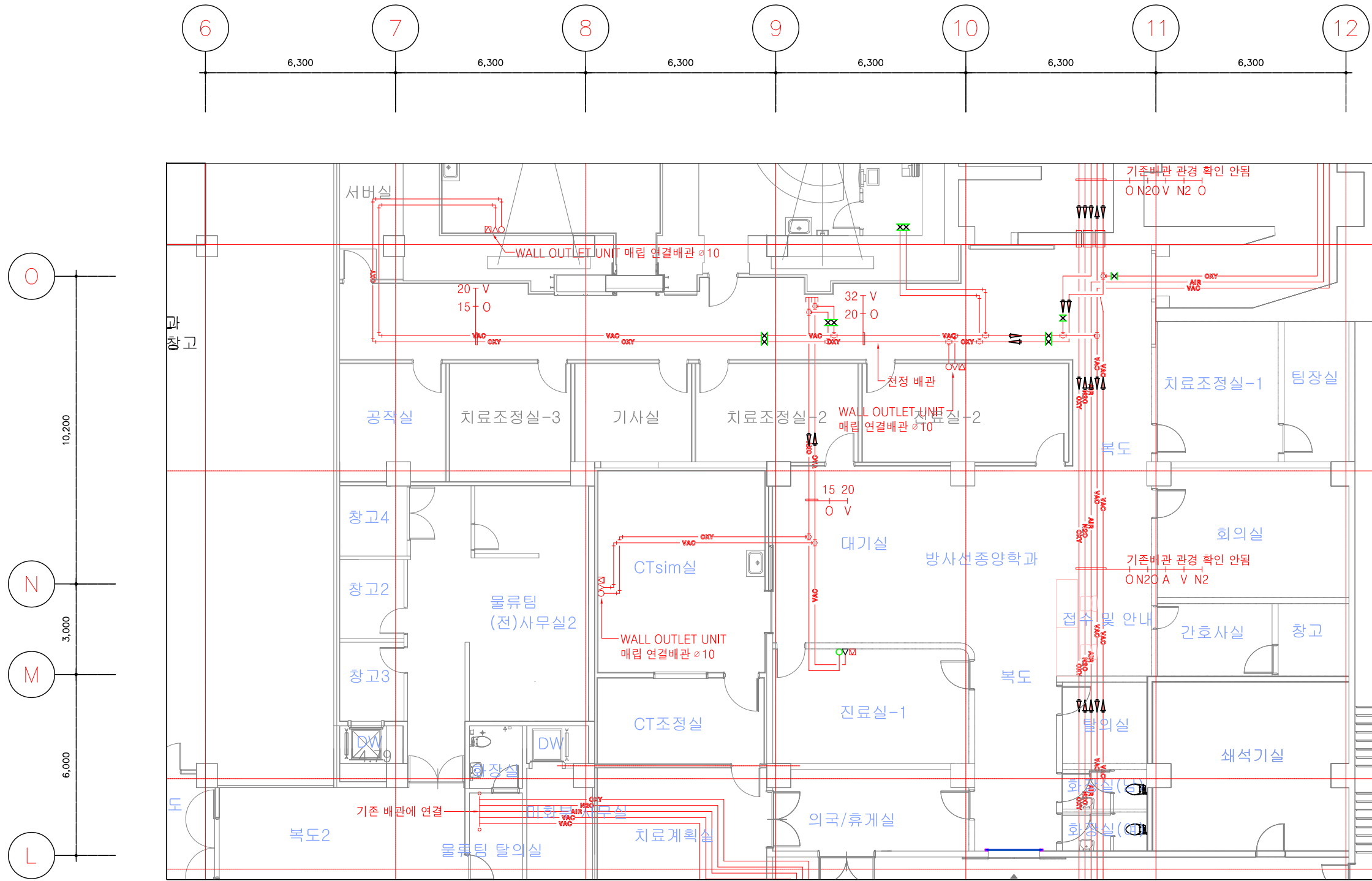
■ 비고
 1. 기존 공조배관 밸브 철거 후 신규 밸브 설치(CM 신규 설치, 플러그 마감)



1
A
지하1층 공조배관 확대 평면도(변경후)
축척= 1/150

□ NOTE

— : 기존 배관



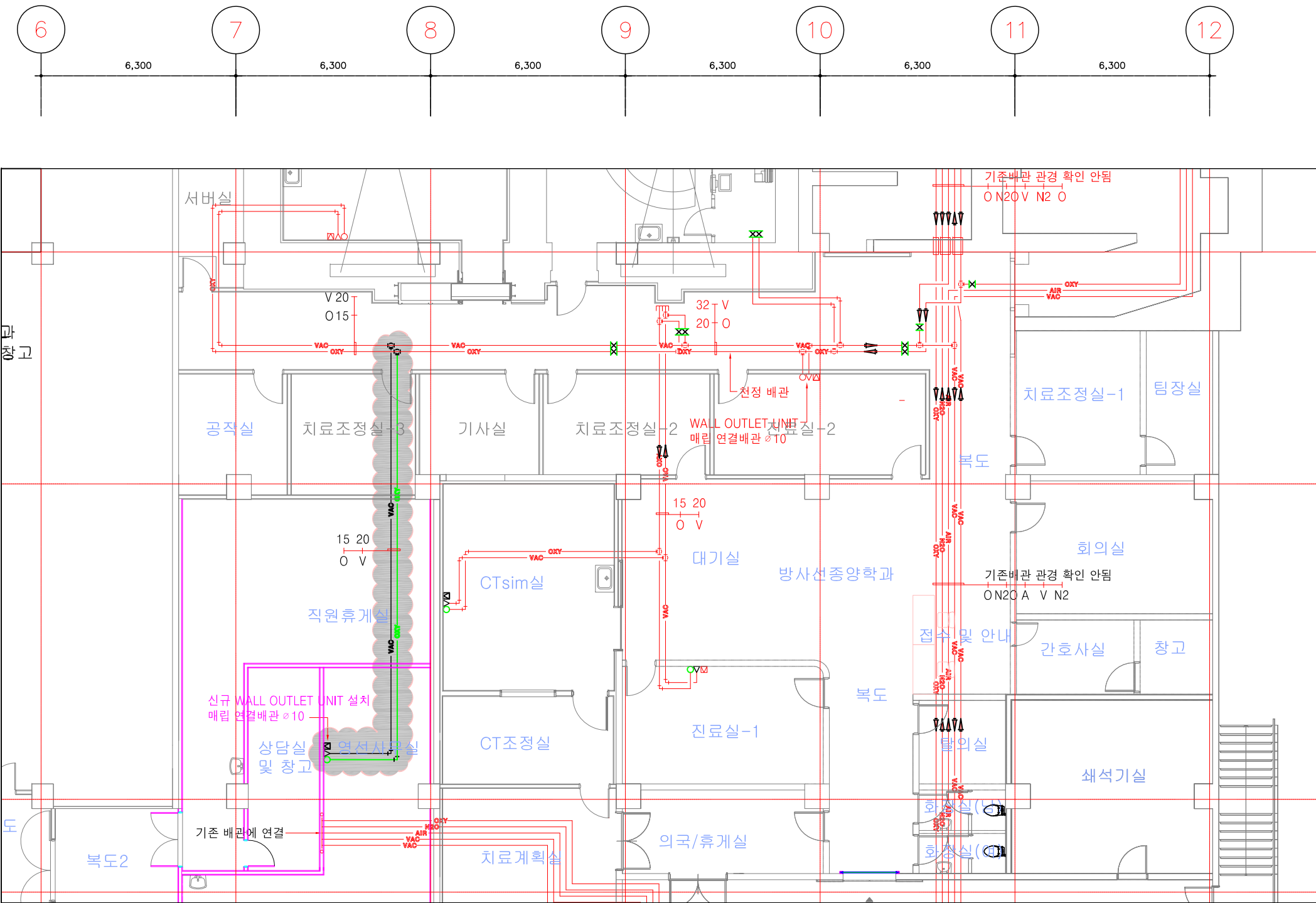
SYMBOL	EQUIPMENTS	Q 'TY
○▽	WALL OUTLET UNIT (OXY, VAC) 및 배관 신설	1

1 지하1층 의료가스 확대 평면도(변경전)
축척 = 1/150

변경/합의사항 REVISION	
설계명 PROJECT TITLE	강원대학교병원 직원휴게실 및 영선창고 공간조성공사
설계구분 PROJECT KINDS	
설계번호 PROJECT NO.	-
설계부분 ENG-협력업체	
담당 DRAWN BY:	/
점검 CHECKED BY:	/
P.M. DESIGNED BY:	/
PIC APPROVED BY:	/
도면명칭 DRAWING TITLE	
출력 SCALE	A1 : 1/75 A3 : 1/150
날짜 DATE:	
도면번호 SHEET NO.	M-07

□ NOTE

- : 기존 배관
- : 신설 배관
- : 신설 구역



변경/합의사항
REVISION

설계명
PROJECT TITLE
강원대학교병원 직원휴게실
및 영선창고 공간조성공사

설계구분
PROJECT KINDS

설계번호
PROJECT NO.

설계부분 / ENG-협약업체
담당 DRAWN BY: /
탐장 CHECKED BY: /
P.M. DESIGNED BY: /
PIC APPROVED BY: /

도면명칭
DRAWING TITLE
출력 SCALE A1 : 1/75 날짜 DATE A3 : 1/150

도면번호
SHEET NO.
M-08

SYMBOL	EQUIPMENTS	Q 'TY
○V	WALL OUTLET UNIT (OXY, VAC) 및 배관 신설	1

1 지하1층 의료가스 확대 평면도(변경후)
축척 = 1/150